

padarys poveikį mūsų gebėjimui jums sumokėti.

Šiam produktui nenumatyta jokia apsauga nuo būsimų rinkos veiklos rezultatų, todėl galite netekti dalies arba visos savo investuotos sumos. Jeigu negalėsime jums sumokėti jums priklausančios sumos, galite netekti visos investuotos sumos.

Investicijų rizika ir grąža priklauso nuo jūsų pasirinktų fondų. Kuo didesnė akcijų dalis fonde, tuo didesnė tikėtina fondo grąža ir tuo didesnė rizika. Daugiau informacijos apie kiekvieną fondą ir jo riziką galite rasti Informacijos apie investicinį fondą dokumente.

Kas atsitinka, jei „Aviva Lietuva“ negali sumokėti išmokų?

Jūsų turtui nėra taikoma investuotojų ar indėlių garantijų sistema. Jūs galite patirti finansinių nuostolių, jei „Aviva Lietuva“ neįvykdys savo įsipareigojimų. Jeigu „Aviva Lietuva“ turto nepakaks visiems įsipareigojimams, atsirandantiems iš draudimo sutarčių, patenkinti, šie reikalavimai bus tenkinami proporcingai. Vadovaujantis LR draudimo įstatymu, draudėjų, apdraustųjų bei naudos gavėjų reikalavimai, kylantys iš draudimo sutarčių turi didesnę prioritetą nei kitų kreditorių reikalavimai, išskyrus įstatyme numatytas išimtis. „Aviva Lietuva“ veiklą prižiūri Lietuvos bankas. Mūsų nuosavos lėšos yra du kartus didesnės nei reikalaujama pagal Europos Sąjungos direktyvą Mokumas II. Taip užtikriname pakankamą kapitalą įsipareigojimams įvykdyti, jei susiklostytų nepalankios veiklai sąlygos. Siekdami efektyviai valdyti riziką, dalį draudimo rizikų perdraudžiame vienoje didžiausių pasaulyje perdraudimo kompanijų.

Kokios yra išlaidos?

Produktas yra orientuotas į lėšų kaupimą ir investavimą. Todėl šiame skirsnyje pateikiamos bendrosios išlaidos apima visas draudimo sutarties išlaidas, susijusias su gyvybės draudimo apsauga, sutarties sudarymu ir administravimu, lėšų investavimu, išmokų mokėjimu bei sutarties nutraukimu anksčiau laiko. Skaičiavimai neapima išlaidų papildomoms draudimo apsaugoms, kurias galite rinktis pagal jūsų poreikius. Taip pat jūsų sutarties išlaidos priklausys nuo pasirinkto fondo, nes skiriasi fondų tikėtina investicijų grąža ir turto valdymo mokesčiai. Informaciją apie išlaidas pagal kiekvieną fondą galite rasti Informacijos apie investicinį fondą dokumente.

Metinio poveikio grąžai rodiklis rodo, kokį poveikį jūsų patiriamos bendrosios išlaidos turės galimai investicijų grąžai. Bendrąsias išlaidas sudaro vienkartinės, einamosios ir papildomos išlaidos. Pateikiamos paties produkto sudėtinų išlaidų sumos per tris skirtingus laikymo laikotarpius. Skaičiai pateikiami, kai investuojate 10 000 EUR. Skaičiai yra įverčiai ir ateityje gali keistis.

Išlaidos per tam tikrą laikotarpį

Investicija: 10 000 €

Scenarijai	Jeigu nutrauksite sutartį po 1 metų*	Jeigu nutrauksite sutartį po 8 metų*	Jeigu nutrauksite sutartį po 15 metų*
Bendrosios išlaidos	nuo 495 € iki 715 €	nuo 1 675 € iki 5 811 €	nuo 3 343 € iki 24 405 €
Metinis poveikis grąžai	nuo 5,07 % iki 7,40 %	nuo 1,87 % iki 4,14 %	nuo 1,66 % iki 3,93 %

Išlaidų sudėtis

Toliau pateiktoje lentelėje rodomas įvairių rūšių išlaidų poveikis kiekvienais metais jūsų galimai investicijų grąžai rekomenduojamo laikymo laikotarpio pabaigoje ir įvairių išlaidų kategorijų reikšmė.

Šioje lentelėje pateikiamas metinis poveikis grąžai

	Investavimo išlaidos	nuo 0,21 % iki 0,23 %	Išlaidų, kurias patiriate, kai pradėdote investuoti, poveikis
Vienkartinės išlaidos	Pasitraukimo išlaidos	netaikome	Išlaidų, kurias patiriate, kai suėjus terminui baigiate investuoti, poveikis
	Portfelio sandorių išlaidos	netaikome	Mums perkant ir parduodant produkto pagrindines investicijas patiriamų išlaidų poveikis
Einamosios išlaidos	Kitos einamosios išlaidos*	nuo 1,44 % iki 3,71 %	Išlaidos, kurios kasmet skiriamos mums už jūsų investicijų valdymą, ir II skirsnyje pateiktų išlaidų poveikis
	Veikos rezultatais grindžiami mokesčiai	netaikome	Veiklos rezultatais grindžiamo mokesčio poveikis. Šiuos mokesčius taikome jūsų investicijoms, jeigu produkto veiklos rezultatas viršija jo lyginamąjį standartą
Papildomos išlaidos	Teisės į pelno dalį	netaikome	Teisių į pelno dalį poveikis

* - Informacija patikslinta 2018-10-31

Kiek laiko turėčiau jį laikyti ir ar galiu pinigus pasiimti anksčiau?

Rekomenduojamas laikymo laikotarpis: 15 metų

Investicinis gyvybės draudimas „Aviva fondai“ skirtas ilgalaikiam investavimui. Sutartis sudaroma 99 metams. Rekomenduojamas 15 metų laikymo laikotarpis nustatytas įvertinus skirtumą tarp vidutinio Apdraustojo amžiaus sudarant sutartį ir senatvės pensijos amžiaus. Jums nutraukus draudimo sutartį nepraejūs trejiems metams nuo draudimo rizikos galiojimo pradžios, jums išmokėsime draudimo liudijimo vertę, sumažinę ją 2 %, bet ne daugiau nei 50 eurų. Nuo ketvirtųjų draudimo liudijimo metų išmokėsime draudimo liudijimo vertę. Jums išmokėdami dalį draudimo liudijimo vertės nepasibaigus draudimo sutarties galiojimui, iš likusios vertės pirmaisiais – trečiaisiais metais atskaitysime 2 %, bet ne daugiau nei 50 eurų. Informacija apie išlaidas ir mokesčių atsiimant investicijas anksčiau laiko poveikis grąžai, esant skirtingiems laikymo laikotarpiams, nurodyti skirsnyje „Kokios yra išlaidos?“

Kaip galima pateikti skundą?

Turėdami skundą dėl paslaugų kokybės ar jus aptarnavusio darbuotojo elgesio, pirmiausia susisiekite telefonu +370 5 269 0169. Jei šis veiksmas nepadėjo sprendžiant jūsų problemą, pateikite rašytinę pretenziją. Ją atsiųskite adresu „Aviva Lietuva“, Lvovo g. 25, 09320 Vilnius, faksu +370 5 269 0269, el. paštu info@aviva.lt arba pateikite bet kuriame mūsų skyriuje arba biure, kurių sąrašą rasite www.aviva.lt. Detalią pretenzijų nagrinėjimo tvarką rasite tinklalapio skiltyje „Skundų nagrinėjimo tvarka“.

Kita svarbi informacija

Prieš sudarydami sutartį jums išaiškinsime ir įteiksime šiuos dokumentus: gyvybės draudimo pasiūlymą-skaičiuoklę, draudimo taisykles, investavimo kryptių aprašymus, Kliento vadovą. Sutarties galiojimo metu jums teiksime metines draudimo sutarties ataskaitas. Savo sutartis galėsite stebėti elektroninių paslaugų sistemoje „Avivanetas“. „Aviva Lietuva“ interneto svetainėje pateikiame fondų investavimo strategijas, fondų vienetų kainas, fondų turto ataskaitas, informaciją apie įmokoms taikomų atskaitymų dydžius, draudimo išmokų mokėjimo ir apmokestinimo tvarką ir kitą svarbią informaciją.

Investicinio fondo pavadinimas: **Trumpalaikių obligacijų eurais fondas**
 Produkto pavadinimas: **Investicinis gyvybės draudimas „Aviva fondai“**
 PID parengimo data: 2018-03-29

Jūs ketinate įsigyti produktą, kuris nėra paprastas ir kurį gali būti sudėtinga suprasti.

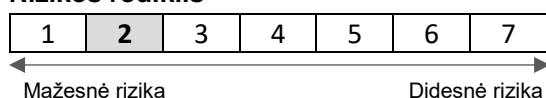
Koks šis produktas?

Fondo tikslas – siekti kapitalo apsaugos ir tolygus lėšų prieaugio, turtą investuojant į pinigų rinkos priemones, vyriausybių, vyriausybinių organizacijų, kitų institucijų ir įmonių skolos vertybinius popierius nominuotus eurais. Fonde esančių vertybinių popierių vidutinė svertinė finansinė trukmė paprastai yra mažesnė nei treji metai. Paprastai fondo lėšos investuojamos įsigyjant kolektyvinio investavimo subjektų vertybinius popierius, tačiau gali būti investuojama ir tiesiogiai. Fondo grąža priklauso nuo situacijos finansų rinkose, palūkanų normų ir vertybinių popierių kainų, kurios nuolat kinta.

Fondas rekomenduojamas klientams, siekiantiems lėšų saugumo, tolygaus kapitalo prieaugio iš obligacijų ir toleruojantiems mažus investicijų vertės svyravimus. Siekiant sumažinti investavimo riziką, rekomenduojama investicijas į šį fondą derinti su investicijomis į kitus Aviva fondus.

Kokia yra rizika ir kokią grąžą galėčiau gauti?

Rizikos rodiklis



Nustatant rizikos rodiklį, daroma prielaida, kad produktą laikysite 15 metų. Faktinė rizika gali labai skirtis, jei nutrauksite sutartį anksčiau laiko, todėl galite atgauti mažesnę sumą.

Suminis rizikos rodiklis parodo šio produkto rizikos lygį, palyginti su kitais produktais. Jis parodo, kiek tikėtina, kad dėl produkto bus patirta nuostolių dėl pokyčių rinkose arba dėl to, kad negalėsime jums sumokėti.

Šį produktą priskyrėme prie 2 iš 7 rizikos klasių, kur 2 yra maža rizika. Tai reiškia, kad su būsimais veiklos rezultatais susiję nuostoliai gali būti nedideli ir labai mažai tikėtina, kad prastos rinkos sąlygos padarys poveikį mūsų gebėjimui jums sumokėti.

Šiam produktui nenumatyta jokia apsauga nuo būsimų rinkos veiklos rezultatų, todėl galite netekti dalies arba visos savo investuotos sumos. Jeigu negalėsime jums sumokėti jums priklausančios sumos, galite netekti visos investuotos sumos.

Investicijų rizika ir grąža priklauso nuo jūsų pasirinktų fondų. Kuo didesnė akcijų dalis fonde, tuo didesnė tikėtina fondo grąža ir tuo didesnė rizika.

Veiklos rezultatų scenarijai

Investicija		1 metai	8 metai	15 metų
Draudimo įmoka: 10 000 €				
Išgyvenimo scenarijai				
Nepalankiausias scenarijus	Ką galite atgauti atskaičius išlaidas Metinė vidutinė grąža	9 217 € -7,83 %	8 803 € -1,58 %	8 362 € -1,19 %
Nepalankus scenarijus	Ką galite atgauti atskaičius išlaidas Metinė vidutinė grąža	9 449 € -5,51 %	8 689 € -1,74 %	7 993 € -1,48 %
Nuosaikus scenarijus	Ką galite atgauti atskaičius išlaidas Metinė vidutinė grąža	9 558 € -4,42 %	8 970 € -1,35 %	8 362 € -1,19 %
Palankus scenarijus	Ką galite atgauti atskaičius išlaidas Metinė vidutinė grąža	9 665 € -3,35 %	9 267 € -0,95 %	8 745 € -0,89 %
Mirties scenarijus				
Mirtis	Ką gali atgauti jūsų naudos gavėjai atskaičius išlaidas	10 000 €	10 000 €	10 000 €

Šioje lentelėje parodyti pinigai, kuriuos galėtumėte atgauti per kitus 15 metų pagal įvairius scenarijus, darant prielaidą, kad investuojate 10 000 EUR. Iš pateiktų scenarijų matyti, kokie galėtų būti jūsų investicijų veiklos rezultatai. Galite juos palyginti su kitų produktų scenarijais. Pateikti scenarijai yra būsimų veiklos rezultatų įvertis, pagrįstas ankstesniais duomenimis apie tai, kaip kinta investicijų vertė, ir nėra tikslus rodiklis. Gautinos sumos skirsis atsižvelgiant į rinkos veiklos rezultatus ir produkto laikymo laikotarpį. Nepalankiausias scenarijus parodo, ką galėtumėte atgauti esant ekstremalioms rinkos sąlygoms, ir juo neatsižvelgiama į situaciją, kurioje negalėtume jums sumokėti. Pateikti skaičiai rodo visas to paties produkto išlaidas ir apima jūsų konsultantui ar platintojui mokamas išlaidų sumas. Šiais skaičiais neatsižvelgiama į jūsų asmeninę mokestinę padėtį, kuri taip pat gali turėti įtakos sumai, kurią atgausite. Lietuvos Respublikos mokesčių teisės aktai gali turėti poveikio jūsų faktinei išmokai.

Kokios yra išlaidos?

Produktas yra orientuotas į lėšų kaupimą ir investavimą. Todėl šiame skirsnyje pateikiamos bendrosios išlaidos apima visas draudimo sutarties išlaidas, susijusias su gyvybės draudimo apsauga, sutarties sudarymu ir administravimu, lėšų investavimu, išmokų mokėjimu bei sutarties nutraukimu anksčiau laiko. Skaičiavimai neapima išlaidų papildomoms draudimo apsaugoms, kurias galite rinktis pagal jūsų poreikius. Taip pat jūsų sutarties išlaidos priklausys nuo pasirinkto fondo, nes skiriasi fondų tikėtina investicijų grąža ir turto valdymo mokesčiai.

Metinio poveikio grąžai rodiklis rodo, kokį poveikį jūsų patiriamos bendrosios išlaidos turės galimai investicijų grąžai. Bendrąsias išlaidas sudaro vienkartinės, einamosios ir papildomos išlaidos. Pateikiamos paties produkto sudėtinųjų išlaidų sumos per tris skirtingus laikymo laikotarpius. Skaičiai pateikiami, kai investuojate 10 000 EUR. Skaičiai yra įverčiai ir ateityje gali keistis.

Išlaidos per tam tikrą laikotarpį**Investicija: 10 000 €**

Scenarijai	Jeigu nutrauksite sutartį po 1 metų	Jeigu nutrauksite sutartį po 8 metų	Jeigu nutrauksite sutartį po 15 metų
Bendrosios išlaidos	560 €	1 997 €	3 511 €
Metinis poveikis grąžai	5,64 %	2,56 %	2,40 %

Išlaidų sudėtis

Toliau pateiktoje lentelėje rodomas įvairių rūšių išlaidų poveikis kiekvienais metais jūsų galimai investicijų grąžai rekomenduojamo laikymo laikotarpio pabaigoje ir įvairių išlaidų kategorijų reikšmė.

Šioje lentelėje pateikiamas metinis poveikis grąžai

Vienkartinės išlaidos	Investavimo išlaidos	0,21 %	Išlaidų, kurias patiriate, kai pradodate investuoti, poveikis
	Pasitraukimo išlaidos	netaikome	Išlaidų, kurias patiriate, kai suėjus terminui baigiate investuoti, poveikis
Einamosios išlaidos	Portfelio sandorių išlaidos	netaikome	Mums perkant ir parduodant produkto pagrindines investicijas patiriamų išlaidų poveikis
	Kitos einamosios išlaidos	2,18 %	Išlaidos, kurios kasmet skiriamos mums už jūsų investicijų valdymą, ir II skirsnyje pateiktų išlaidų poveikis
Papildomos išlaidos	Veiklos rezultatais grindžiami mokesčiai	netaikome	Veiklos rezultatais grindžiamo mokesčio poveikis. Šiuos mokesčius taikome jūsų investicijoms, jeigu produkto veiklos rezultatas viršija jo lyginamąjį standartą
	Teisės į pelno dalį	netaikome	Teisių į pelno dalį poveikis

Metinio poveikio grąžai rodiklis rodo, kokį poveikį jūsų patiriamos bendrosios išlaidos turės galimai investicijų grąžai. Bendrąsias išlaidas sudaro vienkartinės, einamosios ir papildomos išlaidos. Pateikiamos paties produkto sudėtinių išlaidų sumos per tris skirtingus laikymo laikotarpius. Skaičiai pateikiami, kai investuojate 10 000 EUR. Skaičiai yra įverčiai ir ateityje gali keistis.

Išlaidos per tam tikrą laikotarpį

Investicija: 10 000 €

Scenarijai	Jeigu nutrauksite sutartį po 1 metų	Jeigu nutrauksite sutartį po 8 metų	Jeigu nutrauksite sutartį po 15 metų
Bendrosios išlaidos	495 €	1 675 €	3 343 €
Metinis poveikis grąžai	5,07 %	1,87 %	1,66 %

Išlaidų sudėtis

Toliau pateiktoje lentelėje rodomas įvairių rūšių išlaidų poveikis kiekvienais metais jūsų galimai investicijų grąžai rekomenduojamo laikymo laikotarpio pabaigoje ir įvairių išlaidų kategorijų reikšmė.

Šioje lentelėje pateikiamas metinis poveikis grąžai

Vienkartinės išlaidos	Investavimo išlaidos	0,22 %	Išlaidų, kurias patiriate, kai pradodate investuoti, poveikis
	Pasitraukimo išlaidos	netaikome	Išlaidų, kurias patiriate, kai suėjus terminui baigiate investuoti, poveikis
Einamosios išlaidos	Portfelio sandorių išlaidos	netaikome	Mums perkant ir parduodant produkto pagrindines investicijas patiriamų išlaidų poveikis
	Kitos einamosios išlaidos	1,44 %	Išlaidos, kurios kasmet skiriamos mums už jūsų investicijų valdymą, ir II skirsnyje pateiktų išlaidų poveikis
Papildomos išlaidos	Veiklos rezultatais grindžiami mokesčiai	netaikome	Veiklos rezultatais grindžiamo mokesčio poveikis. Šiuos mokesčius taikome jūsų investicijoms, jeigu produkto veiklos rezultatas viršija jo lyginamąjį standartą
	Teisės į pelno dalį	netaikome	Teisių į pelno dalį poveikis

Investicinio fondo pavadinimas: **Eurofondas**
 Produkto pavadinimas: **Investicinis gyvybės draudimas „Aviva fondai“**
 PID parengimo data: 2018-03-29

Jūs ketinate įsigyti produktą, kuris nėra paprastas ir kurį gali būti sudėtinga suprasti.

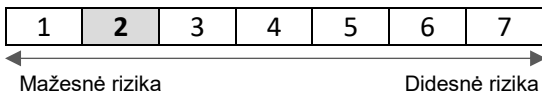
Koks šis produktas?

Fondo tikslas – ilgalaikis kapitalo kaupimas. Fondo lėšos investuojamos į Europos Sąjungos valstybių vyriausybių skolos vertybinius popierius bei į akcijas, įtrauktas į aukščiausius vertybinių popierių biržų sąrašus (angl. Blue chips). Į akcijas investuojama iki 40 proc. fondo turto. Fondo lėšos investuojamos tiek tiesiogiai, tiek įsigyjant kolektyvinio investavimo subjektų vertybinius popierius. Fondo turtas investuojamas visame pasaulyje: daugiausia Europos, JAV, Azijos regionuose ir tik į euraiu nominuotus vertybinius popierius. Fondo grąža priklauso nuo situacijos finansų rinkose, palūkanų normų ir vertybinių popierių kainų, kurios nuolat kinta.

Fondas rekomenduojamas klientams, ketinantiems investuoti trumpesniam ar vidutiniam laikotarpiui arba toleruojantiems vidutinius investicijų vertės svyravimus.

Kokia yra rizika ir kokią grąžą galėčiau gauti?

Rizikos rodiklis



Nustatant rizikos rodiklį, daroma prielaida, kad produktą laikysite 15 metų. Faktinė rizika gali labai skirtis, jei nutrauksite sutartį anksčiau laiko, todėl galite atgauti mažesnę sumą.

Suminis rizikos rodiklis parodo šio produkto rizikos lygį, palyginti su kitais produktais. Jis parodo, kiek tikėtina, kad dėl produkto bus patirta nuostolių dėl pokyčių rinkose arba dėl to, kad negalėsime jums sumokėti.

Šį produktą priskyrėme prie 2 iš 7 rizikos klasių, kur 2 yra maža rizika. Tai reiškia, kad su būsimais veiklos rezultatais susiję nuostoliai gali būti nedideli ir labai mažai tikėtina, kad prastos rinkos sąlygos padarys poveikį mūsų gebėjimui jums sumokėti.

Šiam produktui nenumatyta jokia apsauga nuo būsimų rinkos veiklos rezultatų, todėl galite netekti dalies arba visos savo investuotos sumos. Jeigu negalėsime jums sumokėti jums priklausančios sumos, galite netekti visos investuotos sumos.

Investicijų rizika ir grąža priklauso nuo jūsų pasirinktų fondų. Kuo didesnė akcijų dalis fonde, tuo didesnė tikėtina fondo grąža ir tuo didesnė rizika.

Veiklos rezultatų scenarijai

Investicija

Draudimo įmoka: 10 000 €

Išgyvenimo scenarijai

		1 metai	8 metai	15 metų
Nepalankiausias scenarijus	Ką galite atgauti atskaičius išlaidas	8 230 €	7 288 €	6 395 €
	Metinė vidutinė grąža	-17,70 %	-3,88 %	-2,94 %
Nepalankus scenarijus	Ką galite atgauti atskaičius išlaidas	9 440 €	10 678 €	12 545 €
	Metinė vidutinė grąža	-5,60 %	0,82 %	1,52 %
Nuosaikus scenarijus	Ką galite atgauti atskaičius išlaidas	9 953 €	12 397 €	15 429 €
	Metinė vidutinė grąža	-0,47 %	2,72 %	2,93 %
Palankus scenarijus	Ką galite atgauti atskaičius išlaidas	10 477 €	14 362 €	18 914 €
	Metinė vidutinė grąža	4,77 %	4,63 %	4,34 %

Mirties scenarijus

Mirtis	Ką gali atgauti jūsų naudos gavėjai atskaičius išlaidas	10 000 €	12 397 €	15 429 €
--------	---	----------	----------	----------

Šioje lentelėje parodyti pinigai, kuriuos galėtumėte atgauti per kitus 15 metų pagal įvairius scenarijus, darant prielaidą, kad investuojate 10 000 EUR. Iš pateiktų scenarijų matyti, kokie galėtų būti jūsų investicijų veiklos rezultatai. Galite juos palyginti su kitų produktų scenarijais. Pateikti scenarijai yra būsimų veiklos rezultatų įvertis, pagrįstas ankstesniais duomenimis apie tai, kaip kinta investicijų vertė, ir nėra tikslus rodiklis. Gautinos sumos skirsis atsižvelgiant į rinkos veiklos rezultatus ir produkto laikymo laikotarpį. Nepalankiausias scenarijus parodo, ką galėtumėte atgauti esant ekstremalioms rinkos sąlygoms, ir juo neatsižvelgiama į situaciją, kurioje negalėtume jums sumokėti. Pateikti skaičiai rodo visas to paties produkto išlaidas ir apima jūsų konsultantui ar platintojui mokamas išlaidų sumas. Šiais skaičiais neatsižvelgiama į jūsų asmeninę mokestinę padėtį, kuri taip pat gali turėti įtakos sumai, kurią atgausite. Lietuvos Respublikos mokesčių teisės aktai gali turėti poveikio jūsų faktinei išmokai.

Kokios yra išlaidos?

Produktas yra orientuotas į lėšų kaupimą ir investavimą. Todėl šiame skirsnyje pateikiamos bendrosios išlaidos apima visas draudimo sutarties išlaidas, susijusias su gyvybės draudimo apsauga, sutarties sudarymu ir administravimu, lėšų investavimu, išmokų mokėjimu bei sutarties nutraukimu anksčiau laiko. Skaičiavimai neapima išlaidų papildomoms draudimo apsaugoms, kurias galite rinktis pagal jūsų poreikius. Taip pat jūsų sutarties išlaidos priklausys nuo pasirinkto fondo, nes skiriasi fondų tikėtina investicijų grąža ir turto valdymo mokesčiai.

Metinio poveikio grąžai rodiklis rodo, kokį poveikį jūsų patiriamos bendrosios išlaidos turės galimai investicijų grąžai. Bendrąsias išlaidas sudaro vienkartinės, einamosios ir papildomos išlaidos. Pateikiamos paties produkto sudėtinųjų išlaidų sumos per tris skirtingus laikymo laikotarpius. Skaičiai pateikiami, kai investuojate 10 000 EUR. Skaičiai yra įverčiai ir ateityje gali keistis.

Išlaidos per tam tikrą laikotarpį**Investicija: 10 000 €**

Scenarijai	Jeigu nutrauksite sutartį po 1 metų	Jeigu nutrauksite sutartį po 8 metų	Jeigu nutrauksite sutartį po 15 metų
Bendrosios išlaidos	549 €	2 330 €	5 212 €
Metinis poveikis grąžai	5,65 %	2,42 %	2,21 %

Išlaidų sudėtis

Toliau pateiktoje lentelėje rodomas įvairių rūšių išlaidų poveikis kiekvienais metais jūsų galimai investicijų grąžai rekomenduojamo laikymo laikotarpio pabaigoje ir įvairių išlaidų kategorijų reikšmė.

Šioje lentelėje pateikiamas metinis poveikis grąžai

Vienkartinės išlaidos	Investavimo išlaidos	0,22 %	Išlaidų, kurias patiriate, kai pradodate investuoti, poveikis
	Pasitraukimo išlaidos	netaikome	Išlaidų, kurias patiriate, kai suėjus terminui baigiate investuoti, poveikis
Einamosios išlaidos	Portfelio sandorių išlaidos	netaikome	Mums perkant ir parduodant produkto pagrindines investicijas patiriamų išlaidų poveikis
	Kitos einamosios išlaidos	1,99 %	Išlaidos, kurios kasmet skiriamos mums už jūsų investicijų valdymą, ir II skirsnyje pateiktų išlaidų poveikis
Papildomos išlaidos	Veiklos rezultatais grindžiami mokesčiai	netaikome	Veiklos rezultatais grindžiamo mokesčio poveikis. Šiuos mokesčius taikome jūsų investicijoms, jeigu produkto veiklos rezultatas viršija jo lyginamąjį standartą
	Teisės į pelno dalį	netaikome	Teisių į pelno dalį poveikis

Investicinio fondo pavadinimas: **Ilgalaikių obligacijų eurais fondas**
 Produkto pavadinimas: **Investicinis gyvybės draudimas „Aviva fondai“**
 PID parengimo data: 2018-03-29

Jūs ketinate įsigyti produktą, kuris nėra paprastas ir kurį gali būti sudėtinga suprasti.

Koks šis produktas?

Fondo tikslas – siekti ilgalaikio lėšų prieaugio, turta investuojant į vyriausybių, vyriausybinių organizacijų, įmonių ir kitų institucijų skolos vertybinius popierius nominuotus eurais. Fonde esančių vertybinių popierių vidutinė svertinė finansinė trukmė paprastai yra didesnė nei penkeri metai. Paprastai fondo lėšos investuojamos įsigyjant kolektyvinio investavimo subjektų vertybinius popierius, tačiau gali būti investuojama ir tiesiogiai. Fondo grąža priklauso nuo situacijos finansų rinkose, palūkanų normų ir vertybinių popierių kainų, kurios nuolat kinta.

Fondas rekomenduojamas klientams, siekiantiems tolygaus kapitalo prieaugio iš obligacijų ir toleruojantiems didesnius investicijų vertės svyravimus. Siekiant sumažinti investavimo riziką, rekomenduojama investicijas į šį fondą derinti su investicijomis į kitus Aviva fondus.

Kokia yra rizika ir kokią grąžą galėčiau gauti?

Rizikos rodiklis

1	2	3	4	5	6	7
---	---	---	---	---	---	---

← Mažesnė rizika Didesnė rizika →

Nustatant rizikos rodiklį, daroma prielaida, kad produktą laikysite 15 metų. Faktinė rizika gali labai skirtis, jei nutrauksite sutartį anksčiau laiko, todėl galite atgauti mažesnę sumą.

Suminis rizikos rodiklis parodo šio produkto rizikos lygį, palyginti su kitais produktais. Jis parodo, kiek tikėtina, kad dėl produkto bus patirta nuostolių dėl pokyčių rinkose arba dėl to, kad negalėsime jums sumokėti.

Šį produktą priskyrėme prie 3 iš 7 rizikos klasių, kur 3 yra nedidelė rizika. Tai reiškia, kad su būsimais veiklos rezultatais susiję nuostoliai gali būti gana nedideli ir mažai tikėtina, kad prastos rinkos sąlygos padarys poveikį mūsų gebėjimui jums sumokėti.

Šiam produktui nenumatyta jokia apsauga nuo būsimų rinkos veiklos rezultatų, todėl galite netekti dalies arba visos savo investuotos sumos. Jeigu negalėsime jums sumokėti jums priklausančios sumos, galite netekti visos investuotos sumos.

Investicijų rizika ir grąža priklauso nuo jūsų pasirinktų fondų. Kuo didesnė akcijų dalis fonde, tuo didesnė tikėtina fondo grąža ir tuo didesnė rizika.

Veiklos rezultatų scenarijai

Investicija

Draudimo įmoka: 10 000 €

Išgyvenimo scenarijai

		1 metai	8 metai	15 metų
Nepalankiausias scenarijus	Ką galite atgauti atskaičius išlaidas	6 724 €	5 387 €	4 119 €
	Metinė vidutinė grąža	-32,76 %	-7,44 %	-5,74 %
Nepalankus scenarijus	Ką galite atgauti atskaičius išlaidas	9 132 €	10 593 €	13 280 €
	Metinė vidutinė grąža	-8,68 %	0,72 %	1,91 %
Nuosaikus scenarijus	Ką galite atgauti atskaičius išlaidas	10 119 €	14 154 €	19 813 €
	Metinė vidutinė grąža	1,19 %	4,44 %	4,66 %
Palankus scenarijus	Ką galite atgauti atskaičius išlaidas	11 196 €	18 896 €	29 466 €
	Metinė vidutinė grąža	11,96 %	8,28 %	7,47 %

Mirties scenarijus

Mirtis	Ką gali atgauti jūsų naudos gavėjai atskaičius išlaidas	10 119 €	14 154 €	19 813 €
--------	---	----------	----------	----------

Šioje lentelėje parodyti pinigai, kuriuos galėtumėte atgauti per kitus 15 metų pagal įvairius scenarijus, darant prielaidą, kad investuojate 10 000 EUR. Iš pateiktų scenarijų matyti, kokie galėtų būti jūsų investicijų veiklos rezultatai. Galite juos palyginti su kitų produktų scenarijais. Pateikti scenarijai yra būsimų veiklos rezultatų įvertis, pagrįstas ankstesniais duomenimis apie tai, kaip kinta investicijų vertė, ir nėra tikslus rodiklis. Gautinos sumos skirsis atsižvelgiant į rinkos veiklos rezultatus ir produkto laikymo laikotarpį. Nepalankiausias scenarijus parodo, ką galėtumėte atgauti esant ekstremalioms rinkos sąlygoms, ir juo neatsižvelgiama į situaciją, kurioje negalėtume jums sumokėti. Pateikti skaičiai rodo visas to paties produkto išlaidas ir apima jūsų konsultantui ar platintojui mokamas išlaidų sumas. Šiais skaičiais neatsižvelgiama į jūsų asmeninę mokestinę padėtį, kuri taip pat gali turėti įtakos sumai, kurią atgausite. Lietuvos Respublikos mokesčių teisės aktai gali turėti poveikio jūsų faktinei išmokai.

Kokios yra išlaidos?

Produktas yra orientuotas į lėšų kaupimą ir investavimą. Todėl šiame skirsnyje pateikiamos bendrosios išlaidos apima visas draudimo sutarties išlaidas, susijusias su gyvybės draudimo apsauga, sutarties sudarymu ir administravimu, lėšų investavimu, išmokų mokėjimu bei sutarties nutraukimu anksčiau laiko. Skaičiavimai neapima išlaidų papildomoms draudimo apsaugoms, kurias galite rinktis pagal jūsų poreikius. Taip pat jūsų sutarties išlaidos priklausys nuo pasirinkto fondo, nes skiriasi fondų tikėtina investicijų grąža ir turto valdymo mokesčiai.

Metinio poveikio grąžai rodiklis rodo, kokią poveikį jūsų patiriamos bendrosios išlaidos turės galimai investicijų grąžai. Bendrąsias išlaidas sudaro vienkartinės, einamosios ir papildomos išlaidos. Pateikiamos paties produkto sudėtinųjų išlaidų sumos per tris skirtingus laikymo laikotarpius. Skaičiai pateikiami, kai investuojate 10 000 EUR. Skaičiai yra įverčiai ir ateityje gali keistis.

Išlaidos per tam tikrą laikotarpį**Investicija: 10 000 €**

Scenarijai	Jeigu nutrauksite sutartį po 1 metų	Jeigu nutrauksite sutartį po 8 metų	Jeigu nutrauksite sutartį po 15 metų
Bendrosios išlaidos	584 €	3 002 €	7 725 €
Metinis poveikis grąžai	6,07 %	2,78 %	2,56 %

Išlaidų sudėtis

Toliau pateiktoje lentelėje rodomas įvairių rūšių išlaidų poveikis kiekvienais metais jūsų galimai investicijų grąžai rekomenduojamo laikymo laikotarpio pabaigoje ir įvairių išlaidų kategorijų reikšmė.

Šioje lentelėje pateikiamas metinis poveikis grąžai

Vienkartinės išlaidos	Investavimo išlaidos	0,22 %	Išlaidų, kurias patiriate, kai pradodate investuoti, poveikis
	Pasitraukimo išlaidos	netaikome	Išlaidų, kurias patiriate, kai suėjus terminui baigiate investuoti, poveikis
Einamosios išlaidos	Portfelio sandorių išlaidos	netaikome	Mums perkant ir parduodant produkto pagrindines investicijas patiriamų išlaidų poveikis
	Kitos einamosios išlaidos	2,34 %	Išlaidos, kurios kasmet skiriamos mums už jūsų investicijų valdymą, ir II skirsnyje pateiktų išlaidų poveikis
Papildomos išlaidos	Veiklos rezultatais grindžiami mokesčiai	netaikome	Veiklos rezultatais grindžiamo mokesčio poveikis. Šiuos mokesčius taikome jūsų investicijoms, jeigu produkto veiklos rezultatas viršija jo lyginamąjį standartą
	Teisės į pelno dalį	netaikome	Teisių į pelno dalį poveikis

Metinio poveikio grąžai rodiklis rodo, kokį poveikį jūsų patiriamos bendrosios išlaidos turės galimai investicijų grąžai. Bendrąsias išlaidas sudaro vienkartinės, einamosios ir papildomos išlaidos. Pateikiamos paties produkto sudėtinių išlaidų sumos per tris skirtingus laikymo laikotarpius. Skaičiai pateikiami, kai investuojate 10 000 EUR. Skaičiai yra įverčiai ir ateityje gali keistis.

Išlaidos per tam tikrą laikotarpį

Investicija: 10 000 €

Scenarijai	Jeigu nutrauksite sutartį po 1 metų	Jeigu nutrauksite sutartį po 8 metų	Jeigu nutrauksite sutartį po 15 metų
Bendrosios išlaidos	512 €	1 844 €	3 777 €
Metinis poveikis grąžai	5,24 %	2,04 %	1,84 %

Išlaidų sudėtis

Toliau pateiktoje lentelėje rodomas įvairių rūšių išlaidų poveikis kiekvienais metais jūsų galimai investicijų grąžai rekomenduojamo laikymo laikotarpio pabaigoje ir įvairių išlaidų kategorijų reikšmė.

Šioje lentelėje pateikiamas metinis poveikis grąžai

Vienkartinės išlaidos	Investavimo išlaidos	0,22 %	Išlaidų, kurias patiriate, kai pradėdote investuoti, poveikis
	Pasitraukimo išlaidos	netaikome	Išlaidų, kurias patiriate, kai suėjus terminui baigiate investuoti, poveikis
Einamosios išlaidos	Portfelio sandorių išlaidos	netaikome	Mums perkant ir parduodant produkto pagrindines investicijas patiriamų išlaidų poveikis
	Kitos einamosios išlaidos	1,62 %	Išlaidos, kurios kasmet skiriamos mums už jūsų investicijų valdymą, ir II skirsnyje pateiktų išlaidų poveikis
Papildomos išlaidos	Veiklos rezultatais grindžiami mokesčiai	netaikome	Veiklos rezultatais grindžiamo mokesčio poveikis. Šiuos mokesčius taikome jūsų investicijoms, jeigu produkto veiklos rezultatas viršija jo lyginamąjį standartą
	Teisės į pelno dalį	netaikome	Teisių į pelno dalį poveikis

Metinio poveikio grąžai rodiklis rodo, kokį poveikį jūsų patiriamos bendrosios išlaidos turės galimai investicijų grąžai. Bendrąsias išlaidas sudaro vienkartinės, einamosios ir papildomos išlaidos. Pateikiamos paties produkto sudėtinių išlaidų sumos per tris skirtingus laikymo laikotarpius. Skaičiai pateikiami, kai investuojate 10 000 EUR. Skaičiai yra įverčiai ir ateityje gali keistis.

Išlaidos per tam tikrą laikotarpį

Investicija: 10 000 €

Scenarijai	Jeigu nutrauksite sutartį po 1 metų	Jeigu nutrauksite sutartį po 8 metų	Jeigu nutrauksite sutartį po 15 metų
Bendrosios išlaidos	616 €	2 566 €	4 862 €
Metinis poveikis grąžai	6,23 %	3,12 %	2,94 %

Išlaidų sudėtis

Toliau pateiktoje lentelėje rodomas įvairių rūšių išlaidų poveikis kiekvienais metais jūsų galimai investicijų grąžai rekomenduojamo laikymo laikotarpio pabaigoje ir įvairių išlaidų kategorijų reikšmė.

Šioje lentelėje pateikiamas metinis poveikis grąžai

Vienkartinės išlaidos	Investavimo išlaidos	0,21 %	Išlaidų, kurias patiriate, kai pradėdote investuoti, poveikis
	Pasitraukimo išlaidos	netaikome	Išlaidų, kurias patiriate, kai suėjus terminui baigiate investuoti, poveikis
Einamosios išlaidos	Portfelio sandorių išlaidos	netaikome	Mums perkant ir parduodant produkto pagrindines investicijas patiriamų išlaidų poveikis
	Kitos einamosios išlaidos	2,73 %	Išlaidos, kurios kasmet skiriamos mums už jūsų investicijų valdymą, ir II skirsnyje pateiktų išlaidų poveikis
Papildomos išlaidos	Veiklos rezultatais grindžiami mokesčiai	netaikome	Veiklos rezultatais grindžiamo mokesčio poveikis. Šiuos mokesčius taikome jūsų investicijoms, jeigu produkto veiklos rezultatas viršija jo lyginamąjį standartą
	Teisės į pelno dalį	netaikome	Teisių į pelno dalį poveikis

Investicinio fondo pavadinimas: **Tarptautinis fondas**
 Produkto pavadinimas: **Investicinis gyvybės draudimas „Aviva fondai“**
 PID parengimo data: 2018-03-29

Jūs ketinate įsigyti produktą, kuris nėra paprastas ir kurį gali būti sudėtinga suprasti.

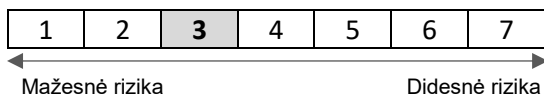
Koks šis produktas?

Fondo tikslas – ilgalaikis kapitalo kaupimas. Fondo lėšos investuojamos į įmonių akcijas, įtrauktas į aukščiausius vertybinių popierių biržų sąrašus (angl. Blue chips) bei į Europos Sąjungos valstybių vyriausybės skolos vertybinius popierius. Į akcijas investuojama iki 70 proc. fondo turto. Fondo lėšos investuojamos tiek tiesiogiai, tiek įsigyjant kolektyvinio investavimo subjektų vertybinius popierius. Fondo turtas investuojamas visame pasaulyje: daugiausia Europos, JAV, Azijos regionuose. Investuojama į eurais, JAV doleriais ir kitomis pasaulio valiutomis nominuotus vertybinius popierius, todėl fondo grąžai turi įtakos valiutų kursų svyravimai. Fondo grąža taip pat priklauso nuo situacijos finansų rinkose, palūkanų normų ir vertybinių popierių kainų, kurios nuolat kinta.

Fondas rekomenduojamas klientams, ketinantiems investuoti vidutiniam ar ilgam laikotarpiui arba toleruojantiems didesnius investicijų vertės svyravimus.

Kokia yra rizika ir kokią grąžą galėčiau gauti?

Rizikos rodiklis



Nustatant rizikos rodiklį, daroma prielaida, kad produktą laikysite 15 metų. Faktinė rizika gali labai skirtis, jei nutrauksite sutartį anksčiau laiko, todėl galite atgauti mažesnę sumą.

Suminis rizikos rodiklis parodo šio produkto rizikos lygį, palyginti su kitais produktais. Jis parodo, kiek tikėtina, kad dėl produkto bus patirta nuostolių dėl pokyčių rinkose arba dėl to, kad negalėsime jums sumokėti.

Šį produktą priskyrėme prie 3 iš 7 rizikos klasių, kur 3 yra nedidelė

rizika. Tai reiškia, kad su būsimais veiklos rezultatais susiję nuostoliai gali būti gana nedideli ir mažai tikėtina, kad prastos rinkos sąlygos padarys poveikį mūsų gebėjimui jums sumokėti.

Fondo lėšos investuojamos eurais ir kitomis pasaulio valiutomis, todėl valiutų keitimo kursai turi įtakos fondo grąžai.

Šiam produktui nenumatyta jokia apsauga nuo būsimų rinkos veiklos rezultatų, todėl galite netekti dalies arba visos savo investuotos sumos. Jeigu negalėsime jums sumokėti jums priklausančios sumos, galite netekti visos investuotos sumos.

Investicijų rizika ir grąža priklauso nuo jūsų pasirinktų fondų. Kuo didesnė akcijų dalis fonde, tuo didesnė tikėtina fondo grąža ir tuo didesnė rizika.

Veiklos rezultatų scenarijai

Investicija

Draudimo įmoka: 10 000 €

Išgyvenimo scenarijai

		1 metai	8 metai	15 metų
Nepalankiausias scenarijus	Ką galite atgauti atskaičius išlaidas Metinė vidutinė grąža	7 088 € -29,12 %	5 463 € -7,28 %	4 201 € -5,62 %
Nepalankus scenarijus	Ką galite atgauti atskaičius išlaidas Metinė vidutinė grąža	9 230 € -7,70 %	11 496 € 1,76 %	15 497 € 2,96 %
Nuosaičius scenarijus	Ką galite atgauti atskaičius išlaidas Metinė vidutinė grąža	10 226 € 2,26 %	15 338 € 5,49 %	23 016 € 5,71 %
Palankus scenarijus	Ką galite atgauti atskaičius išlaidas Metinė vidutinė grąža	11 288 € 12,88 %	20 386 € 9,31 %	34 035 € 8,51 %

Mirties scenarijus

Mirtis	Ką gali atgauti jūsų naudos gavėjai atskaičius išlaidas	10 226 €	15 338 €	23 016 €
--------	--	----------	----------	----------

Šioje lentelėje parodyti pinigai, kuriuos galėtumėte atgauti per kitus 15 metų pagal įvairius scenarijus, darant prielaidą, kad investuojate 10 000 EUR. Iš pateiktų scenarijų matyti, kokie galėtų būti jūsų investicijų veiklos rezultatai. Galite juos palyginti su kitų produktų scenarijais. Pateikti scenarijai yra būsimų veiklos rezultatų įvertis, pagrįstas ankstesniais duomenimis apie tai, kaip kinta investicijų vertė, ir nėra tikslus rodiklis. Gautinos sumos skirsis atsižvelgiant į rinkos veiklos rezultatus ir produkto laikymo laikotarpį. Nepalankiausias scenarijus parodo, ką galėtumėte atgauti esant ekstremalioms rinkos sąlygoms, ir juo neatsižvelgiama į situaciją, kurioje negalėtume jums sumokėti. Pateikti skaičiai rodo visas to paties produkto išlaidas ir apima jūsų konsultantui ar platintojui mokamas išlaidų sumas. Šiais skaičiais neatsižvelgiama į jūsų asmeninę mokestinę padėtį, kuri taip pat gali turėti įtakos sumai, kurią atgausite. Lietuvos Respublikos mokesčių teisės aktai gali turėti poveikio jūsų faktinei išmokai.

Kokios yra išlaidos?

Produktas yra orientuotas į lėšų kaupimą ir investavimą. Todėl šiame skirsnyje pateikiamos bendrosios išlaidos apima visas draudimo sutarties išlaidas, susijusias su gyvybės draudimo apsauga, sutarties sudarymu ir administravimu, lėšų investavimu, išmokų mokėjimu bei sutarties nutraukimu anksčiau laiko. Skaičiavimai neapima išlaidų papildomoms draudimo apsaugoms, kurias galite rinktis pagal jūsų poreikius. Taip pat jūsų sutarties išlaidos priklausys nuo pasirinkto fondo, nes skiriasi fondų tikėtina investicijų grąža ir turto valdymo mokesčiai.

Metinio poveikio grąžai rodiklis rodo, kokį poveikį jūsų patiriamos bendrosios išlaidos turės galimai investicijų grąžai. Bendrąsias išlaidas sudaro vienkartinės, einamosios ir papildomos išlaidos. Pateikiamos paties produkto sudėtinių išlaidų sumos per tris skirtingus laikymo laikotarpius. Skaičiai pateikiami, kai investuojate 10 000 EUR. Skaičiai yra įverčiai ir ateityje gali keistis.

Išlaidos per tam tikrą laikotarpį**Investicija: 10 000 €**

Scenarijai	Jeigu nutrauksite sutartį po 1 metų	Jeigu nutrauksite sutartį po 8 metų	Jeigu nutrauksite sutartį po 15 metų
Bendrosios išlaidos	625 €	3 748 €	10 669 €
Metinis poveikis grąžai	6,53 %	3,20 %	2,98 %

Išlaidų sudėtis

Toliau pateiktoje lentelėje rodomas įvairių rūšių išlaidų poveikis kiekvienais metais jūsų galimai investicijų grąžai rekomenduojamo laikymo laikotarpio pabaigoje ir įvairių išlaidų kategorijų reikšmė.

Šioje lentelėje pateikiamas metinis poveikis grąžai

Vienkartinės išlaidos	Investavimo išlaidos	0,22 %	Išlaidų, kurias patiriate, kai pradodate investuoti, poveikis
	Pasitraukimo išlaidos	netaikome	Išlaidų, kurias patiriate, kai suėjus terminui baigiate investuoti, poveikis
Einamosios išlaidos	Portfelio sandorių išlaidos	netaikome	Mums perkant ir parduodant produkto pagrindines investicijas patiriamų išlaidų poveikis
	Kitos einamosios išlaidos	2,75 %	Išlaidos, kurios kasmet skiriamos mums už jūsų investicijų valdymą, ir II skirsnyje pateiktų išlaidų poveikis
Papildomos išlaidos	Veiklos rezultatais grindžiami mokesčiai	netaikome	Veiklos rezultatais grindžiamo mokesčio poveikis. Šiuos mokesčius taikome jūsų investicijoms, jeigu produkto veiklos rezultatas viršija jo lyginamąjį standartą
	Teisės į pelno dalį	netaikome	Teisių į pelno dalį poveikis

Išlaidos per tam tikrą laikotarpį**Investicija: 10 000 €**

Scenarijai	Jeigu nutrauksite sutartį po 1 metų	Jeigu nutrauksite sutartį po 8 metų	Jeigu nutrauksite sutartį po 15 metų
Bendrosios išlaidos	680 €	4 441 €	12 692 €
Metinis poveikis grąžai	7,09 %	3,76 %	3,53 %

Išlaidų sudėtis

Toliau pateiktoje lentelėje rodomas įvairių rūšių išlaidų poveikis kiekvienais metais jūsų galimai investicijų grąžai rekomenduojamo laikymo laikotarpio pabaigoje ir įvairių išlaidų kategorijų reikšmė.

Šioje lentelėje pateikiamas metinis poveikis grąžai

Vienkartinės išlaidos	Investavimo išlaidos	0,22 %	Išlaidų, kurias patiriate, kai pradodate investuoti, poveikis
	Pasitraukimo išlaidos	netaikome	Išlaidų, kurias patiriate, kai suėjus terminui baigiate investuoti, poveikis
Einamosios išlaidos	Portfelio sandorių išlaidos	netaikome	Mums perkant ir parduodant produkto pagrindines investicijas patiriamų išlaidų poveikis
	Kitos einamosios išlaidos	3,31 %	Išlaidos, kurios kasmet skiriamos mums už jūsų investicijų valdymą, ir II skirsnyje pateiktų išlaidų poveikis
Papildomos išlaidos	Veiklos rezultatais grindžiami mokesčiai	netaikome	Veiklos rezultatais grindžiamo mokesčio poveikis. Šiuos mokesčius taikome jūsų investicijoms, jeigu produkto veiklos rezultatas viršija jo lyginamąjį standartą
	Teisės į pelno dalį	netaikome	Teisių į pelno dalį poveikis

Išlaidos per tam tikrą laikotarpį**Investicija: 10 000 €**

Scenarijai	Jeigu nutrauksite sutartį po 1 metų	Jeigu nutrauksite sutartį po 8 metų	Jeigu nutrauksite sutartį po 15 metų
Bendrosios išlaidos	681 €	5 623 €	21 009 €
Metinis poveikis grąžai	7,22 %	3,77 %	3,51 %

Išlaidų sudėtis

Toliau pateiktoje lentelėje rodomas įvairių rūšių išlaidų poveikis kiekvienais metais jūsų galimai investicijų grąžai rekomenduojamo laikymo laikotarpio pabaigoje ir įvairių išlaidų kategorijų reikšmė.

Šioje lentelėje pateikiamas metinis poveikis grąžai

Vienkartinės išlaidos	Investavimo išlaidos	0,23 %	Išlaidų, kurias patiriate, kai pradodate investuoti, poveikis
	Pasitraukimo išlaidos	netaikome	Išlaidų, kurias patiriate, kai suėjus terminui baigiate investuoti, poveikis
Einamosios išlaidos	Portfelio sandorių išlaidos	netaikome	Mums perkant ir parduodant produkto pagrindines investicijas patiriamų išlaidų poveikis
	Kitos einamosios išlaidos	3,28 %	Išlaidos, kurios kasmet skiriamos mums už jūsų investicijų valdymą, ir II skirsnyje pateiktų išlaidų poveikis
Papildomos išlaidos	Veiklos rezultatais grindžiami mokesčiai	netaikome	Veiklos rezultatais grindžiamo mokesčio poveikis. Šiuos mokesčius taikome jūsų investicijoms, jeigu produkto veiklos rezultatas viršija jo lyginamąjį standartą
	Teisės į pelno dalį	netaikome	Teisių į pelno dalį poveikis

Investicinio fondo pavadinimas: **Pasaulio akcijų fondas**
 Produkto pavadinimas: **Investicinis gyvybės draudimas „Aviva fondai“**
 PID parengimo data: 2018-03-29

Jūs ketinate įsigyti produktą, kuris nėra paprastas ir kurį gali būti sudėtinga suprasti.

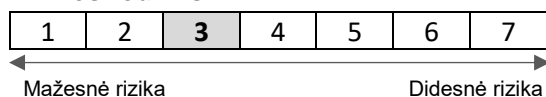
Koks šis produktas?

Fondo tikslas – ilgalaikis kapitalo kaupimas. Didesnė fondo lėšų dalis investuojama į įmonių akcijas, esančias aukščiausiuose vertybinių popierių biržų sąrašuose (angl. Blue chips). Į akcijas gali būti investuojama iki 100 proc. fondo turto, tačiau paprastai iki 20 proc. lėšų investuojama į Europos Sąjungos valstybių vyriausybės obligacijas. Fondo lėšos investuojamos tiek tiesiogiai, tiek įsigyjant kolektyvinio investavimo subjektų vertybinius popierius. Fondo turtas investuojamas visame pasaulyje: daugiausia Europos, JAV, Azijos regionuose bei Japonijoje. Investuojama į eurus, JAV dolerius ir kitomis pasaulio valiutomis nominuotus vertybinius popierius, todėl fondo grąžai turi įtakos valiutų kursų svyravimai. Fondo grąža taip pat priklauso nuo situacijos finansų rinkose, vertybinių popierių kainų, kurios nuolat kinta.

Fondas rekomenduojamas klientams ketinantiems investuoti ilgam laikotarpiui arba toleruojantiems didesnius investicijų vertės svyravimus.

Kokia yra rizika ir kokią grąžą galėčiau gauti?

Rizikos rodiklis



Nustatant rizikos rodiklį, daroma prielaida, kad produktą laikysite 15 metų. Faktinė rizika gali labai skirtis, jei nutrauksite sutartį anksčiau laiko, todėl galite atgauti mažesnę sumą.

Suminis rizikos rodiklis parodo šio produkto rizikos lygį, palyginti su kitais produktais. Jis parodo, kiek tikėtina, kad dėl produkto bus patirta nuostolių dėl pokyčių rinkose arba dėl to, kad negalėsime jums sumokėti.

Šį produktą priskyrėme prie 3 iš 7 rizikos klasių, kur 3 yra nedidelė

rizika. Tai reiškia, kad su būsimais veiklos rezultatais susiję nuostoliai gali būti gana nedideli ir mažai tikėtina, kad prastos rinkos sąlygos padarys poveikį mūsų gebėjimui jums sumokėti.

Fondo lėšos investuojamos eurus ir kitomis pasaulio valiutomis, todėl valiutų keitimo kursai turi įtakos fondo grąžai.

Šiam produktui nenumatyta jokia apsauga nuo būsimų rinkos veiklos rezultatų, todėl galite netekti dalies arba visos savo investuotos sumos. Jeigu negalėsime jums sumokėti jums priklausančios sumos, galite netekti visos investuotos sumos.

Investicijų rizika ir grąža priklauso nuo jūsų pasirinktų fondų. Kuo didesnė akcijų dalis fonde, tuo didesnė tikėtina fondo grąža ir tuo didesnė rizika.

Veiklos rezultatų scenarijai

Investicija		Draudimo įmoka: 10 000 €		
Išgyvenimo scenarijai		1 metai	8 metai	15 metų
Nepalankiausias scenarijus	Ką galite atgauti atskaičius išlaidas	5 937 €	3 956 €	2 589 €
	Metinė vidutinė grąža	-40,63 %	-10,94 %	-8,61 %
Nepalankus scenarijus	Ką galite atgauti atskaičius išlaidas	8 971 €	11 633 €	16 952 €
	Metinė vidutinė grąža	-10,29 %	1,91 %	3,58 %
Nuosaikus scenarijus	Ką galite atgauti atskaičius išlaidas	10 419 €	17 712 €	30 179 €
	Metinė vidutinė grąža	4,19 %	7,41 %	7,64 %
Palankus scenarijus	Ką galite atgauti atskaičius išlaidas	12 020 €	26 748 €	53 198 €
	Metinė vidutinė grąža	20,20 %	13,09 %	11,79 %
Mirties scenarijus				
Mirtis	Ką gali atgauti jūsų naudos gavėjai atskaičius išlaidas	10 419 €	17 712 €	30 179 €

Šioje lentelėje parodyti pinigai, kuriuos galėtumėte atgauti per kitus 15 metų pagal įvairius scenarijus, darant prielaidą, kad investuojate 10 000 EUR. Iš pateiktų scenarijų matyti, kokie galėtų būti jūsų investicijų veiklos rezultatai. Galite juos palyginti su kitų produktų scenarijais. Pateikti scenarijai yra būsimų veiklos rezultatų įvertis, pagrįstas ankstesniais duomenimis apie tai, kaip kinta investicijų vertė, ir nėra tikslus rodiklis. Gautinos sumos skirsis atsižvelgiant į rinkos veiklos rezultatus ir produkto laikymo laikotarpį. Nepalankiausias scenarijus parodo, ką galėtumėte atgauti esant ekstremalioms rinkos sąlygoms, ir juo neatsižvelgiama į situaciją, kurioje negalėtume jums sumokėti. Pateikti skaičiai rodo visas to paties produkto išlaidas ir apima jūsų konsultantui ar platintojui mokamas išlaidų sumas. Šiais skaičiais neatsižvelgiama į jūsų asmeninę mokestinę padėtį, kuri taip pat gali turėti įtakos sumai, kurią atgausite. Lietuvos Respublikos mokesčių teisės aktai gali turėti poveikio jūsų faktinei išmokai.

Kokios yra išlaidos?

Produktas yra orientuotas į lėšų kaupimą ir investavimą. Todėl šiame skirsnyje pateikiamos bendrosios išlaidos apima visas draudimo sutarties išlaidas, susijusias su gyvybės draudimo apsauga, sutarties sudarymu ir administravimu, lėšų investavimu, išmokų mokėjimu bei sutarties nutraukimu anksčiau laiko. Skaičiavimai neapima išlaidų papildomoms draudimo apsaugoms, kurias galite rinktis pagal jūsų poreikius. Taip pat jūsų sutarties išlaidos priklausys nuo pasirinkto fondo, nes skiriasi fondų tikėtina investicijų grąža ir turto valdymo mokesčiai.

Metinio poveikio gražai rodiklis rodo, kokį poveikį jūsų patiriamos bendrosios išlaidos turės galimai investicijų gražai. Bendrąsias išlaidas sudaro vienkartinės, einamosios ir papildomos išlaidos. Pateikiamos paties produkto sudėtinių išlaidų sumos per tris skirtingus laikymo laikotarpius. Skaičiai pateikiami, kai investuojate 10 000 EUR. Skaičiai yra įverčiai ir ateityje gali keistis.

Išlaidos per tam tikrą laikotarpį

Investicija: 10 000 €

Scenarijai	Jeigu nutrauksite sutartį po 1 metų	Jeigu nutrauksite sutartį po 8 metų	Jeigu nutrauksite sutartį po 15 metų
Bendrosios išlaidos	703 €	5 478 €	18 459 €
Metinis poveikis gražai	7,40 %	4,01 %	3,77 %

Išlaidų sudėtis

Toliau pateiktoje lentelėje rodomas įvairių rūšių išlaidų poveikis kiekvienais metais jūsų galimai investicijų gražai rekomenduojamo laikymo laikotarpio pabaigoje ir įvairių išlaidų kategorijų reikšmė.

Šioje lentelėje pateikiamas metinis poveikis gražai

Vienkartinės išlaidos	Investavimo išlaidos	0,23 %	Išlaidų, kurias patiriate, kai pradėdote investuoti, poveikis
	Pasitraukimo išlaidos	netaikome	Išlaidų, kurias patiriate, kai suėjus terminui baigiate investuoti, poveikis
Einamosios išlaidos	Portfelio sandorių išlaidos	netaikome	Mums perkant ir parduodant produkto pagrindines investicijas patiriamų išlaidų poveikis
	Kitos einamosios išlaidos	3,54 %	Išlaidos, kurios kasmet skiriamos mums už jūsų investicijų valdymą, ir II skirsnyje pateiktų išlaidų poveikis
Papildomos išlaidos	Veiklos rezultatais grindžiami mokesčiai	netaikome	Veiklos rezultatais grindžiamo mokesčio poveikis. Šiuos mokesčius taikome jūsų investicijoms, jeigu produkto veiklos rezultatas viršija jo lyginamąjį standartą
	Teisės į pelno dalį	netaikome	Teisių į pelno dalį poveikis

Investicinio fondo pavadinimas: **Jungtinės Karalystės akcijų fondas**
 Produkto pavadinimas: **Investicinis gyvybės draudimas „Aviva fondai“**
 PID parengimo data: 2018-10-31

Jūs ketinate įsigyti produktą, kuris nėra paprastas ir kurį gali būti sudėtinga suprasti.

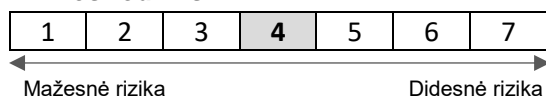
Koks šis produktas?

Fondo tikslas – siekti ilgalaikio lėšų prieaugio, turtą investuojant į Jungtinės Karalystės įmonių akcijas ir su šių įmonių akcijomis susijusius vertybinius popierius. Paprastai fondo lėšos investuojamos įsigyjant kolektyvinio investavimo subjektų vertybinius popierius, tačiau gali būti investuojama ir tiesiogiai. Fondo turtas investuojamas į Didžiosios Britanijos svarais sterlingais ir kitomis pasaulio valiutomis nominuotus vertybinius popierius, todėl fondo grąžai turi įtakos valiutų kursų svyravimai. Fondo grąža taip pat priklauso nuo situacijos finansų rinkose, vertybinių popierių kainų, kurios nuolat kinta. Tikėtina, kad ilgu laikotarpiu šio fondo investicijų grąža bus didesnė negu obligacijų.

Fondas rekomenduojamas klientams, siekiantiems pelno iš ilgalaikių investicijų į akcijas ir toleruojantiems didesnius investicijų vertės svyravimus. Siekiant sumažinti investavimo riziką, rekomenduojama investicijas į šį fondą derinti su investicijomis į kitus Aviva fondus.

Kokia yra rizika ir kokią grąžą galėčiau gauti?

Rizikos rodiklis



Nustatant rizikos rodiklį, daroma prielaida, kad produktą laikysite 15 metų. Faktinė rizika gali labai skirtis, jei nutrauksite sutartį anksčiau laiko, todėl galite atgauti mažesnę sumą.

Suminis rizikos rodiklis parodo šio produkto rizikos lygį, palyginti su kitais produktais. Jis parodo, kiek tikėtina, kad dėl produkto bus patirta nuostolių dėl pokyčių rinkose arba dėl to, kad negalėsime jums sumokėti.

Šį produktą priskyrėme prie 4 iš 7 rizikos klasių, kur 4 yra vidutinė

rizika. Tai reiškia, kad su būsimais veiklos rezultatais susiję nuostoliai gali būti vidutinio dydžio ir yra galimybė, kad prastos rinkos sąlygos padarys poveikį mūsų gebėjimui jums sumokėti.

Fondo lėšos paprastai investuojamos Didžiosios Britanijos svarais sterlingais ir kitomis pasaulio valiutomis, todėl valiutų keitimo kursai turi įtakos fondo grąžai.

Šiam produktui nenumatyta jokia apsauga nuo būsimų rinkos veiklos rezultatų, todėl galite netekti dalies arba visos savo investuotos sumos. Jeigu negalėsime jums sumokėti jums priklausančios sumos, galite netekti visos investuotos sumos.

Investicijų rizika ir grąža priklauso nuo jūsų pasirinktų fondų. Kuo didesnė akcijų dalis fonde, tuo didesnė tikėtina fondo grąža ir tuo didesnė rizika.

Veiklos rezultatų scenarijai

Investicija		1 metai	8 metai	15 metų
Draudimo įmoka: 10 000 €				
Išgyvenimo scenarijai				
Nepalankiausias scenarijus	Ką galite atgauti atskaičius išlaidas Metinė vidutinė grąža	3 343 € -66,57 %	2 834 € -14,58 %	1 542 € -11,72 %
Nepalankus scenarijus	Ką galite atgauti atskaičius išlaidas Metinė vidutinė grąža	8 067 € -19,33 %	6 801 € -4,70 %	6 702 € -2,63 %
Nuosaičius scenarijus	Ką galite atgauti atskaičius išlaidas Metinė vidutinė grąža	9 996 € -0,04 %	12 367 € 2,69 %	15 282 € 2,87 %
Palankus scenarijus	Ką galite atgauti atskaičius išlaidas Metinė vidutinė grąža	12 153 € 21,53 %	22 014 € 10,37 %	33 927 € 8,49 %
Mirties scenarijus				
Mirtis	Ką gali atgauti jūsų naudos gavėjai atskaičius išlaidas	10 000 €	12 367 €	15 282 €

Šioje lentelėje parodyti pinigai, kuriuos galėtumėte atgauti per kitus 15 metų pagal įvairius scenarijus, darant prielaidą, kad investuojate 10 000 EUR. Iš pateiktų scenarijų matyti, kokie galėtų būti jūsų investicijų veiklos rezultatai. Galite juos palyginti su kitų produktų scenarijais. Pateikti scenarijai yra būsimų veiklos rezultatų įvertis, pagrįstas ankstesniais duomenimis apie tai, kaip kinta investicijų vertė, ir nėra tikslus rodiklis. Gautinos sumos skirsis atsižvelgiant į rinkos veiklos rezultatus ir produkto laikymo laikotarpį. Nepalankiausias scenarijus parodo, ką galėtumėte atgauti esant ekstremalioms rinkos sąlygoms, ir juo neatsižvelgiama į situaciją, kurioje negalėtume jums sumokėti. Pateikti skaičiai rodo visas to paties produkto išlaidas ir apima jūsų konsultantui ar platintojui mokamas išlaidų sumas. Šiais skaičiais neatsižvelgiama į jūsų asmeninę mokesstinę padėtį, kuri taip pat gali turėti įtakos sumai, kurią atgausite. Lietuvos Respublikos mokesčių teisės aktai gali turėti poveikio jūsų faktinei išmokai.

Kokios yra išlaidos?

Produktas yra orientuotas į lėšų kaupimą ir investavimą. Todėl šiame skirsnyje pateikiamos bendrosios išlaidos apima visas draudimo sutarties išlaidas, susijusias su gyvybės draudimo apsauga, sutarties sudarymu ir administravimu, lėšų investavimu, išmokų mokėjimu bei sutarties nutraukimu anksčiau laiko. Skaičiavimai neapima išlaidų papildomoms draudimo apsaugoms, kurias galite rinktis pagal jūsų poreikius. Taip pat jūsų sutarties išlaidos priklausys nuo pasirinkto fondo, nes skiriasi fondų tikėtina investicijų grąža ir turto valdymo mokesčiai.

Metinio poveikio grąžai rodiklis rodo, kokį poveikį jūsų patiriamos bendrosios išlaidos turės galimai investicijų grąžai. Bendrąsias išlaidas sudaro vienkartinės, einamosios ir papildomos išlaidos. Pateikiamos paties produkto sudėtinųjų išlaidų sumos per tris skirtingus laikymo laikotarpius. Skaičiai pateikiami, kai investuojate 10 000 EUR. Skaičiai yra įverčiai ir ateityje gali keistis.

Išlaidos per tam tikrą laikotarpį**Investicija: 10 000 €**

Scenarijai	Jeigu nutrauksite sutartį po 1 metų	Jeigu nutrauksite sutartį po 8 metų	Jeigu nutrauksite sutartį po 15 metų
Bendrosios išlaidos	682 €	3 880 €	9 443 €
Metinis poveikis grąžai	7,05 %	3,78 %	3,57 %

Išlaidų sudėtis

Toliau pateiktoje lentelėje rodomas įvairių rūšių išlaidų poveikis kiekvienais metais jūsų galimai investicijų grąžai rekomenduojamo laikymo laikotarpio pabaigoje ir įvairių išlaidų kategorijų reikšmė.

Šioje lentelėje pateikiamas metinis poveikis grąžai

Vienkartinės išlaidos	Investavimo išlaidos	0,22 %	Išlaidų, kurias patiriate, kai pradodate investuoti, poveikis
	Pasitraukimo išlaidos	netaikome	Išlaidų, kurias patiriate, kai suėjus terminui baigiate investuoti, poveikis
Einamosios išlaidos	Portfelio sandorių išlaidos	netaikome	Mums perkant ir parduodant produkto pagrindines investicijas patiriamų išlaidų poveikis
	Kitos einamosios išlaidos	3,35 %	Išlaidos, kurios kasmet skiriamos mums už jūsų investicijų valdymą, ir II skirsnyje pateiktų išlaidų poveikis
Papildomos išlaidos	Veiklos rezultatais grindžiami mokesčiai	netaikome	Veiklos rezultatais grindžiamo mokesčio poveikis. Šiuos mokesčius taikome jūsų investicijoms, jeigu produkto veiklos rezultatas viršija jo lyginamąjį standartą
	Teisės į pelno dalį	netaikome	Teisių į pelno dalį poveikis

Investicinio fondo pavadinimas: **Azijos akcijų fondas**
 Produkto pavadinimas: **Investicinis gyvybės draudimas „Aviva fondai“**
 PID parengimo data: 2018-03-29

Jūs ketinate įsigyti produktą, kuris nėra paprastas ir kurį gali būti sudėtinga suprasti.

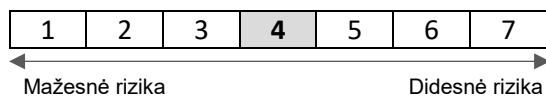
Koks šis produktas?

Fondo tikslas – siekti ilgalaikio lėšų prieaugio, turtą investuojant į Azijos (išskyrus Japoniją) ir Ramiojo vandenyno regiono įmonių akcijas ir su šių įmonių akcijomis susijusius vertybinius popierius. Paprastai fondo lėšos investuojamos įsigyjant kolektyvinio investavimo subjektų vertybinius popierius, tačiau gali būti investuojama ir tiesiogiai. Fondo turtas investuojamas į JAV doleriais ir kitomis pasaulio valiutomis nominuotus vertybinius popierius, todėl fondo grąžai turi įtakos valiutų kursų svyravimai. Fondo grąža priklauso nuo situacijos finansų rinkose, vertybinių popierių kainų, kurios nuolat kinta. Tikėtina, kad ilgu laikotarpiu šio fondo investicijų grąža bus didesnė negu obligacijų.

Fondas rekomenduojamas klientams, siekiantiems pelno iš ilgalaikių investicijų į akcijas ir toleruojantiems didesnius investicijų vertės svyravimus. Siekiant sumažinti investavimo riziką, rekomenduojama investicijas į šį fondą derinti su investicijomis į kitus Aviva fondus.

Kokia yra rizika ir kokią grąžą galėčiau gauti?

Rizikos rodiklis



Nustatant rizikos rodiklį, daroma prielaida, kad produktą laikysite 15 metų. Faktinė rizika gali labai skirtis, jei nutrauksite sutartį anksčiau laiko, todėl galite atgauti mažesnę sumą.

Suminis rizikos rodiklis parodo šio produkto rizikos lygį, palyginti su kitais produktais. Jis parodo, kiek tikėtina, kad dėl produkto bus patirta nuostolių dėl pokyčių rinkose arba dėl to, kad negalėsime jums sumokėti.

Šį produktą priskyrėme prie 4 iš 7 rizikos klasių, kur 4 yra vidutinė

rizika. Tai reiškia, kad su būsimais veiklos rezultatais susiję nuostoliai gali būti vidutinio dydžio ir yra galimybė, kad prastos rinkos sąlygos padarys poveikį mūsų gebėjimui jums sumokėti.

Fondo lėšos investuojamos JAV doleriais ir kitomis pasaulio valiutomis, todėl valiutų keitimo kursai turi įtakos fondo grąžai.

Šiam produktui nenumatyta jokia apsauga nuo būsimų rinkos veiklos rezultatų, todėl galite netekti dalies arba visos savo investuotos sumos. Jeigu negalėsime jums sumokėti jums priklausančios sumos, galite netekti visos investuotos sumos.

Investicijų rizika ir grąža priklauso nuo jūsų pasirinktų fondų. Kuo didesnė akcijų dalis fonde, tuo didesnė tikėtina fondo grąža ir tuo didesnė rizika.

Veiklos rezultatų scenarijai

Investicija

Draudimo įmoka: 10 000 €

Išgyvenimo scenarijai

		1 metai	8 metai	15 metų
Nepalankiausias scenarijus	Ką galite atgauti atskaičius išlaidas	4 791 €	3 511 €	2 148 €
	Metinė vidutinė grąža	-52,09 %	-12,27 %	-9,75 %
Nepalankus scenarijus	Ką galite atgauti atskaičius išlaidas	8 300 €	7 753 €	8 362 €
	Metinė vidutinė grąža	-17,00 %	-3,13 %	-1,19 %
Nuosaikus scenarijus	Ką galite atgauti atskaičius išlaidas	10 041 €	13 307 €	17 636 €
	Metinė vidutinė grąža	0,41 %	3,64 %	3,85 %
Palankus scenarijus	Ką galite atgauti atskaičius išlaidas	12 129 €	22 787 €	36 940 €
	Metinė vidutinė grąža	21,29 %	10,84 %	9,10 %

Mirties scenarijus

Mirtis	Ką gali atgauti jūsų naudos gavėjai atskaičius išlaidas	10 041 €	13 307 €	17 636 €
--------	---	----------	----------	----------

Šioje lentelėje parodyti pinigai, kuriuos galėtumėte atgauti per kitus 15 metų pagal įvairius scenarijus, darant prielaidą, kad investuojate 10 000 EUR. Iš pateiktų scenarijų matyti, kokie galėtų būti jūsų investicijų veiklos rezultatai. Galite juos palyginti su kitų produktų scenarijais. Pateikti scenarijai yra būsimų veiklos rezultatų įvertis, pagrįstas ankstesniais duomenimis apie tai, kaip kinta investicijų vertė, ir nėra tikslus rodiklis. Gautinos sumos skirsis atsižvelgiant į rinkos veiklos rezultatus ir produkto laikymo laikotarpį. Nepalankiausias scenarijus parodo, ką galėtumėte atgauti esant ekstremalioms rinkos sąlygoms, ir juo neatsižvelgiama į situaciją, kurioje negalėtume jums sumokėti. Pateikti skaičiai rodo visas to paties produkto išlaidas ir apima jūsų konsultantui ar platintojui mokamas išlaidų sumas. Šiais skaičiais neatsižvelgiama į jūsų asmeninę mokestinę padėtį, kuri taip pat gali turėti įtakos sumai, kurią atgausite. Lietuvos Respublikos mokesčių teisės aktai gali turėti poveikio jūsų faktinei išmokai.

Kokios yra išlaidos?

Produktas yra orientuotas į lėšų kaupimą ir investavimą. Todėl šiame skirsnyje pateikiamos bendrosios išlaidos apima visas draudimo sutarties išlaidas, susijusias su gyvybės draudimo apsauga, sutarties sudarymu ir administravimu, lėšų investavimu, išmokų mokėjimu bei sutarties nutraukimu anksčiau laiko. Skaičiavimai neapima išlaidų papildomoms draudimo apsaugoms, kurias galite rinktis pagal jūsų poreikius. Taip pat jūsų sutarties išlaidos priklausys nuo pasirinkto fondo, nes skiriasi fondų tikėtina investicijų grąža ir turto valdymo mokesčiai.

Metinio poveikio grąžai rodiklis rodo, kokį poveikį jūsų patiriamos bendrosios išlaidos turės galimai investicijų grąžai. Bendrąsias išlaidas sudaro vienkartinės, einamosios ir papildomos išlaidos. Pateikiamos paties produkto sudėtinųjų išlaidų sumos per tris skirtingus laikymo laikotarpius. Skaičiai pateikiami, kai investuojate 10 000 EUR. Skaičiai yra įverčiai ir ateityje gali keistis.

Išlaidos per tam tikrą laikotarpį**Investicija: 10 000 €**

Scenarijai	Jeigu nutrauksite sutartį po 1 metų	Jeigu nutrauksite sutartį po 8 metų	Jeigu nutrauksite sutartį po 15 metų
Bendrosios išlaidos	673 €	3 988 €	10 323 €
Metinis poveikis grąžai	6,96 %	3,69 %	3,48 %

Išlaidų sudėtis

Toliau pateiktoje lentelėje rodomas įvairių rūšių išlaidų poveikis kiekvienais metais jūsų galimai investicijų grąžai rekomenduojamo laikymo laikotarpio pabaigoje ir įvairių išlaidų kategorijų reikšmė.

Šioje lentelėje pateikiamas metinis poveikis grąžai

Vienkartinės išlaidos	Investavimo išlaidos	0,22 %	Išlaidų, kurias patiriate, kai pradodate investuoti, poveikis
	Pasitraukimo išlaidos	netaikome	Išlaidų, kurias patiriate, kai suėjus terminui baigiate investuoti, poveikis
Einamosios išlaidos	Portfelio sandorių išlaidos	netaikome	Mums perkant ir parduodant produkto pagrindines investicijas patiriamų išlaidų poveikis
	Kitos einamosios išlaidos	3,26 %	Išlaidos, kurios kasmet skiriamos mums už jūsų investicijų valdymą, ir II skirsnyje pateiktų išlaidų poveikis
Papildomos išlaidos	Veiklos rezultatais grindžiami mokesčiai	netaikome	Veiklos rezultatais grindžiamo mokesčio poveikis. Šiuos mokesčius taikome jūsų investicijoms, jeigu produkto veiklos rezultatas viršija jo lyginamąjį standartą
	Teisės į pelno dalį	netaikome	Teisių į pelno dalį poveikis

Investicinio fondo pavadinimas: **Japonijos akcijų fondas**
 Produkto pavadinimas: **Investicinis gyvybės draudimas „Aviva fondai“**
 PID parengimo data: 2018-07-25

Jūs ketinate įsigyti produktą, kuris nėra paprastas ir kurį gali būti sudėtinga suprasti.

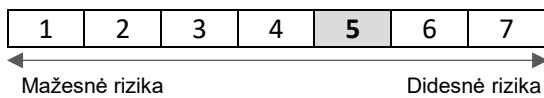
Koks šis produktas?

Fondo tikslas – siekti ilgalaikio lėšų prieaugio, turtą investuojant į Japonijos įmonių akcijas ir su šių įmonių akcijomis susijusius vertybinius popierius. Paprastai fondo lėšos investuojamos įsigyjant kolektyvinio investavimo subjektų vertybinius popierius, tačiau gali būti investuojama ir tiesiogiai. Fondo turtas investuojamas į Japonijos įmonis ir kitomis pasaulio valiutomis nominuotus vertybinius popierius, todėl fondo grąžai turi įtakos valiutų kursų svyravimai. Fondo grąža taip pat priklauso nuo situacijos finansų rinkose, vertybinių popierių kainų, kurios nuolat kinta. Tikėtina, kad ilgu laikotarpiu šio fondo investicijų grąža bus didesnė negu obligacijų.

Fondas rekomenduojamas klientams, siekiantiems pelno iš ilgalaikių investicijų į akcijas ir toleruojantiems gana didelę investavimo riziką. Siekiant sumažinti investavimo riziką, rekomenduojama investicijas į šį fondą derinti su investicijomis į kitus Aviva fondus.

Kokia yra rizika ir kokią grąžą galėčiau gauti?

Rizikos rodiklis



Nustatant rizikos rodiklį, daroma prielaida, kad produktą laikysite 15 metų. Faktinė rizika gali labai skirtis, jei nutrauksite sutartį anksčiau laiko, todėl galite atgauti mažesnę sumą.

Suminis rizikos rodiklis parodo šio produkto rizikos lygį, palyginti su kitais produktais. Jis parodo, kiek tikėtina, kad dėl produkto bus patirta nuostolių dėl pokyčių rinkose arba dėl to, kad negalėsime jums sumokėti.

Šį produktą priskyrėme prie 5 iš 7 rizikos klasių, kur 5 yra gana

didelė rizika. Tai reiškia, kad su būsimais veiklos rezultatais susiję nuostoliai gali būti gana dideli ir tikėtina, kad prastos rinkos sąlygos padarys poveikį mūsų gebėjimui jums sumokėti.

Fondo lėšos investuojamos Japonijos įmonis ir kitomis pasaulio valiutomis, todėl valiutų keitimo kursai turi įtakos fondo grąžai.

Šiam produktui nenumatyta jokia apsauga nuo būsimų rinkos veiklos rezultatų, todėl galite netekti dalies arba visos savo investuotos sumos. Jeigu negalėsime jums sumokėti jums priklausančios sumos, galite netekti visos investuotos sumos.

Investicijų rizika ir grąža priklauso nuo jūsų pasirinktų fondų. Kuo didesnė akcijų dalis fonde, tuo didesnė tikėtina fondo grąža ir tuo didesnė rizika.

Veiklos rezultatų scenarijai

Investicija		1 metai	8 metai	15 metų
Draudimo įmoka: 10 000 €				
Išgyvenimo scenarijai				
Nepalankiausias scenarijus	Ką galite atgauti atskaičius išlaidas Metinė vidutinė grąža	3 589 € -64,11 %	1 490 € -21,18 %	522 € -17,87 %
Nepalankus scenarijus	Ką galite atgauti atskaičius išlaidas Metinė vidutinė grąža	7 587 € -24,13 %	5 583 € -7,03 %	4 996 € -4,52 %
Nuosaikus scenarijus	Ką galite atgauti atskaičius išlaidas Metinė vidutinė grąža	9 918 € -0,82 %	11 911 € 2,21 %	14 264 € 2,40 %
Palankus scenarijus	Ką galite atgauti atskaičius išlaidas Metinė vidutinė grąža	12 869 € 28,69 %	25 126 € 12,21 %	39 908 € 9,67 %
Mirties scenarijus				
Mirtis	Ką gali atgauti jūsų naudos gavėjai atskaičius išlaidas	10 000 €	11 911 €	14 264 €

Šioje lentelėje parodyti pinigai, kuriuos galėtumėte atgauti per kitus 15 metų pagal įvairius scenarijus, darant prielaidą, kad investuojate 10 000 EUR. Iš pateiktų scenarijų matyti, kokie galėtų būti jūsų investicijų veiklos rezultatai. Galite juos palyginti su kitų produktų scenarijais. Pateikti scenarijai yra būsimų veiklos rezultatų įvertis, pagrįstas ankstesniais duomenimis apie tai, kaip kinta investicijų vertė, ir nėra tikslus rodiklis. Gautinos sumos skirsis atsižvelgiant į rinkos veiklos rezultatus ir produkto laikymo laikotarpį. Nepalankiausias scenarijus parodo, ką galėtumėte atgauti esant ekstremalioms rinkos sąlygoms, ir juo neatsižvelgiama į situaciją, kurioje negalėtume jums sumokėti. Pateikti skaičiai rodo visas to paties produkto išlaidas ir apima jūsų konsultantui ar platintojui mokamas išlaidų sumas. Šiais skaičiais neatsižvelgiama į jūsų asmeninę mokesstinę padėtį, kuri taip pat gali turėti įtakos sumai, kurią atgausite. Lietuvos Respublikos mokesčių teisės aktai gali turėti poveikio jūsų faktinei išmokai.

Kokios yra išlaidos?

Produktas yra orientuotas į lėšų kaupimą ir investavimą. Todėl šiame skirsnyje pateikiamos bendrosios išlaidos apima visas draudimo sutarties išlaidas, susijusias su gyvybės draudimo apsauga, sutarties sudarymu ir administravimu, lėšų investavimu, išmokų mokėjimu bei sutarties nutraukimu anksčiau laiko. Skaičiavimai neapima išlaidų papildomoms draudimo apsaugoms, kurias galite rinktis pagal jūsų poreikius. Taip pat jūsų sutarties išlaidos priklausys nuo pasirinkto fondo, nes skiriasi fondų tikėtina investicijų grąža ir turto valdymo mokesčiai.

Metinio poveikio grąžai rodiklis rodo, kokį poveikį jūsų patiriamos bendrosios išlaidos turės galimai investicijų grąžai. Bendrąsias išlaidas sudaro vienkartinės, einamosios ir papildomos išlaidos. Pateikiamos paties produkto sudėtinų išlaidų sumos per tris skirtingus laikymo laikotarpius. Skaičiai pateikiami, kai investuojate 10 000 EUR. Skaičiai yra įverčiai ir ateityje gali keistis.

Išlaidos per tam tikrą laikotarpį**Investicija: 10 000 €**

Scenarijai	Jeigu nutrauksite sutartį po 1 metų	Jeigu nutrauksite sutartį po 8 metų	Jeigu nutrauksite sutartį po 15 metų
Bendrosios išlaidos	641 €	3 291 €	7 620 €
Metinis poveikis grąžai	6,59 %	3,36 %	3,16 %

Išlaidų sudėtis

Toliau pateiktoje lentelėje rodomas įvairių rūšių išlaidų poveikis kiekvienais metais jūsų galimai investicijų grąžai rekomenduojamo laikymo laikotarpio pabaigoje ir įvairių išlaidų kategorijų reikšmė.

Šioje lentelėje pateikiamas metinis poveikis grąžai

Vienkartinės išlaidos	Investavimo išlaidos	0,22 %	Išlaidų, kurias patiriate, kai pradodate investuoti, poveikis
	Pasitraukimo išlaidos	netaikome	Išlaidų, kurias patiriate, kai suėjus terminui baigiate investuoti, poveikis
Einamosios išlaidos	Portfelio sandorių išlaidos	netaikome	Mums perkant ir parduodant produkto pagrindines investicijas patiriamų išlaidų poveikis
	Kitos einamosios išlaidos	2,95 %	Išlaidos, kurios kasmet skiriamos mums už jūsų investicijų valdymą, ir II skirsnyje pateiktų išlaidų poveikis
Papildomos išlaidos	Veiklos rezultatais grindžiami mokesčiai	netaikome	Veiklos rezultatais grindžiamo mokesčio poveikis. Šiuos mokesčius taikome jūsų investicijoms, jeigu produkto veiklos rezultatas viršija jo lyginamąjį standartą
	Teisės į pelno dalį	netaikome	Teisių į pelno dalį poveikis

Metinio poveikio gražai rodiklis rodo, kokį poveikį jūsų patiriamos bendrosios išlaidos turės galimai investicijų gražai. Bendrąsias išlaidas sudaro vienkartinės, einamosios ir papildomos išlaidos. Pateikiamos paties produkto sudėtinių išlaidų sumos per tris skirtingus laikymo laikotarpius. Skaičiai pateikiami, kai investuojate 10 000 EUR. Skaičiai yra įverčiai ir ateityje gali keistis.

Išlaidos per tam tikrą laikotarpį

Investicija: 10 000 € per metus

Scenarijai	Jeigu nutrauksite sutartį po 1 metų	Jeigu nutrauksite sutartį po 8 metų	Jeigu nutrauksite sutartį po 15 metų
Bendrosios išlaidos	715 €	4 233 €	10 342 €
Metinis poveikis gražai	7,36 %	4,14 %	3,93 %

Išlaidų sudėtis

Toliau pateiktoje lentelėje rodomas įvairių rūšių išlaidų poveikis kiekvienais metais jūsų galimai investicijų gražai rekomenduojamo laikymo laikotarpio pabaigoje ir įvairių išlaidų kategorijų reikšmė.

Šioje lentelėje pateikiamas metinis poveikis gražai

Vienkartinės išlaidos	Investavimo išlaidos	0,22 %	Išlaidų, kurias patiriate, kai pradodate investuoti, poveikis
	Pasitraukimo išlaidos	netaikome	Išlaidų, kurias patiriate, kai suėjus terminui baigiate investuoti, poveikis
Einamosios išlaidos	Portfelio sandorių išlaidos	netaikome	Mums perkant ir parduodant produkto pagrindines investicijas patiriamų išlaidų poveikis
	Kitos einamosios išlaidos	3,71 %	Išlaidos, kurios kasmet skiriamos mums už jūsų investicijų valdymą, ir II skirsnyje pateiktų išlaidų poveikis
Papildomos išlaidos	Veiklos rezultatais grindžiami mokesčiai	netaikome	Veiklos rezultatais grindžiamo mokesčio poveikis. Šiuos mokesčius taikome jūsų investicijoms, jeigu produkto veiklos rezultatas viršija jo lyginamąjį standartą
	Teisės į pelno dalį	netaikome	Teisių į pelno dalį poveikis

Metinio poveikio gražai rodiklis rodo, kokį poveikį jūsų patiriamos bendrosios išlaidos turės galimai investicijų gražai. Bendrąsias išlaidas sudaro vienkartinės, einamosios ir papildomos išlaidos. Pateikiamos paties produkto sudėtinių išlaidų sumos per tris skirtingus laikymo laikotarpius. Skaičiai pateikiami, kai investuojate 10 000 EUR. Skaičiai yra įverčiai ir ateityje gali keistis.

Išlaidos per tam tikrą laikotarpį

Investicija: 10 000 €

Scenarijai	Jeigu nutrauksite sutartį po 1 metų	Jeigu nutrauksite sutartį po 8 metų	Jeigu nutrauksite sutartį po 15 metų
Bendrosios išlaidos	679 €	4 885 €	15 681 €
Metinis poveikis gražai	7,13 %	3,73 %	3,49 %

Išlaidų sudėtis

Toliau pateiktoje lentelėje rodomas įvairių rūšių išlaidų poveikis kiekvienais metais jūsų galimai investicijų gražai rekomenduojamo laikymo laikotarpio pabaigoje ir įvairių išlaidų kategorijų reikšmė.

Šioje lentelėje pateikiamas metinis poveikis gražai

Vienkartinės išlaidos	Investavimo išlaidos	0,22 %	Išlaidų, kurias patiriate, kai pradėdote investuoti, poveikis
	Pasitraukimo išlaidos	netaikome	Išlaidų, kurias patiriate, kai suėjus terminui baigiate investuoti, poveikis
Einamosios išlaidos	Portfelio sandorių išlaidos	netaikome	Mums perkant ir parduodant produkto pagrindines investicijas patiriamų išlaidų poveikis
	Kitos einamosios išlaidos	3,27 %	Išlaidos, kurios kasmet skiriamos mums už jūsų investicijų valdymą, ir II skirsnyje pateiktų išlaidų poveikis
Papildomos išlaidos	Veiklos rezultatais grindžiami mokesčiai	netaikome	Veiklos rezultatais grindžiamo mokesčio poveikis. Šiuos mokesčius taikome jūsų investicijoms, jeigu produkto veiklos rezultatas viršija jo lyginamąjį standartą
	Teisės į pelno dalį	netaikome	Teisių į pelno dalį poveikis