

**Investavimo kryptis** Azijos akcijų fondas

**Veiklos pradžia** 2007 12 28

**Valdytojas** Aviva Lietuva

**Fondo valiuta** USD ir EUR

**Apskaitos valiuta** EUR

### Investavimo objektas

Aviva Investors Asian Equity Income Fund, Schroder ISF Asian Opportunities, Schroder ISF Asian Total Return EURO hedged ir / arba kitas panašios investavimo strategijos investicinis fondas.

**Rizika\*** Vidutinė, yra valiutos kurso rizika

### Investavimo tikslas

Siekti ilgalaikio lėšų prieaugio investuojant į Azijos (išskyrus Japoniją) ir Ramiojo vandenyno regiono įmonių akcijas ir su šių įmonių akcijomis susijusius vertybinius popierius.

### Investavimo strategija

Fondo lėšos investuojamos į Azijos (išskyrus Japoniją) ir Ramiojo vandenyno regione registruotų arba pagrindinę veiklą šiuose regionuose vykdančių įmonių akcijas ir su šių įmonių akcijomis susijusius vertybinius popierius. Siekiant efektyviau valdyti turta ir geriau valdyti riziką, dalis lėšų gali būti investuojama į išvestines finansines priemones. Fondo lėšos investuojamos tiesiogiai arba įsigyjant kolektyvinio investavimo subjektų vertybinius popierius.

### Investavimo ribojimai

Vertybinių popierių emitentų veiklos sritis neribojama. Fondo lėšos investuojamos įvairiomis pasaulio valiutomis. Fondo lėšos investuojamos Azijoje (išskyrus Japoniją) ir Ramiojo vandenyno regione. Ne daugiau kaip 45 proc. Fondo lėšų tam tikrais laikotarpiais, esant poreikiui arba tikintis geresnių investavimo rezultatų, gali būti investuojama ir į kitas šalis bei finansines priemones. Likvidumui užtikrinti dalį Fondo lėšų gali sudaryti pinigai kaip nustatyta Lietuvos Respublikos teisės aktuose. Fondo lėšos investuojamos vadovaujantis 2015 m. lapkričio 30 d. Lietuvos banko patvirtintu nutarimu „Investicinio gyvybės draudimo turto reikalavimai“ nustatytais turto diversifikavimo apribojimais.

### Rekomenduojama

Siekiantiems pelno iš ilgalaikių investicijų į akcijas ir toleruojantiems didesnius investicijų vertės svyravimus. Fondo lėšos investuojamos JAV doleriais, todėl valiutų keitimo kursai turi įtakos fondo grąžai.

### Investicinio vieneto kaina

Skaičiuojama ir skelbiama kiekvieną darbo dieną.

### Valdymo mokestis

1,70 proc. fondo turto vidutinės metinės vertės, kuris turi įtakos investicinio vieneto kainai.

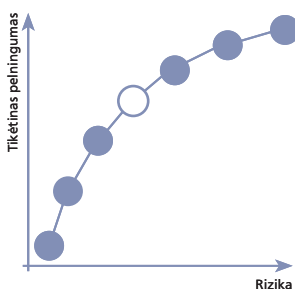
### Daugiau informacijos

[www.aviva.lt](http://www.aviva.lt), [www.avivainvestors.com](http://www.avivainvestors.com), [www.schroders.com](http://www.schroders.com)

Ankstesnės investicinės veiklos rezultatai negarantuoja būsimų rezultatų. Investicijų vertė gali tiek padidėti, tiek sumažėti.

\*Rizika nustatyta pagal PRIIPS reglamento reikalavimus

### Fondo rizika



**Laikotarpis, iki 2018 06 30**

**Grąža, %**

Laikotarpis, iki 2018 06 30	Grąža, %
Nuo veiklos pradžios	13,0
5 metai	31,5
3 metai	-1,9
1 metai	-2,7

Fondo investicinio vieneto kainos 3 metų pokytis  
2015 m. birželio 30 d. investicinio vieneto kaina prilyginta 100 sąlyginių vienetų



### Didžiausios investicijos, %:


2018 m. gegužės 31 d. duomenys

#### Investicijų rūšys

Akcijos  iki 100

#### Šalis

Kinija / Honkongas  51,1

Indija  9,8

Taivanas  9,7

Pietų Korėja  9,2

Australija  6,7

#### Įmonės

Samsung Electronics Co Ltd  6,3

Tencent Holdings  5,8

Taiwan Semi. Mfg. Co Ltd  5,0

Alibaba Group Holding  4,1

HDFC Bank  3,8


#### Sektoriai

IT  30,0

Finansai  23,5

Prabangos prekės  14,9

Pramonė  6,7

Nekilnojamas turtas  6,3