

Uždaroji akcinė gyvybės draudimo ir pensijų bendrovė „Aviva Lietuva“

Įmonės kodas 111744827

Lvovo g. 25, Vilnius LT – 09320

PELNO (NUOSTOLIŲ) ATASKAITA (EURAIS)

2015 m.





Eil. Nr.	Straipsniai	Pastaba	Finansiniai metai	Praėję finansiniai metai
II.	TECHNINĖ DALIS – GYVYBĖS DRAUDIMAS			
II.1.	UŽDIRBTOS ĮMOKOS, IŠSKYRUS PERDRAUDIŲ DALĮ		52 090 305	43 712 332
II.1.1.	Pasirašytų įmokų suma	19	52 269 076	43 891 547
II.1.2.	Persidraudimo įmokos (-)		(178 771)	(179 215)
II.1.3.	Perkeltų įmokų techninio atidėjinio pasikeitimas (-/+)		-	-
II.1.4.	Perkeltų įmokų techninio atidėjinio perdraudikų dalies pasikeitimas (+/-)		-	-
II.2.	INVESTICINĖS VEIKLOS PAJAMOS		1 211 221	1 277 103
II.2.1.	Pajamos iš dalyvavimo kitų įmonių veikloje		-	-
II.2.2.	Pajamos iš kitų investicijų		978 022	1 126 199
II.2.2.1.	Pajamos iš žemės ir pastatų		-	-
II.2.2.2.	Pajamos iš kitų investicijų		978 022	1 126 199
II.2.3.	Nuostolio dėl vertės sumažėjimo atstatymas		-	-
II.2.4.	Investicijų perleidimo pelnas		233 199	150 904
II.3.	PELNAS IŠ KITŲ GYVYBĖS DRAUDIMO VEIKLOS INVESTICIJŲ	7	8 970 934	11 083 892
II.3.1.	Pelnas iš investicijų, kai investavimo rizika tenka draudėjui		8 970 934	11 083 892
II.3.2.	Pelnas iš profesinių pensijų kaupimo veiklos investicijų		-	-
II.4.	KITOS TECHNINĖS PAJAMOS, IŠSKYRUS PERDRAUDIŲ DALĮ		3 246 782	2 782 703
II.4.1.	Pensijų kaupimo veiklos pajamos	20	3 246 782	2 782 703
II.4.2.	Kitos techninės pajamos		-	-
II.5.	DRAUDIMO IŠMOKŲ SĄNAUDOS, IŠSKYRUS PERDRAUDIŲ DALĮ (-)		(14 958 556)	(13 593 969)
II.5.1.	Išmokos įvykus draudžiamiesiems įvykiams (-)		(14 939 034)	(13 546 867)
II.5.1.1.	Išmokos (-)		(3 793 022)	(3 157 472)
II.5.1.2.	Išperkamosios sumos (-)		(10 872 621)	(10 167 244)
II.5.1.3.	Žalos sureguliuojamos sąnaudos (-)	23	(322 190)	(307 711)
II.5.1.4.	Perdraudikų dalis (+)		48 799	85 560
II.5.2.	Numatomų išmokėjimų techninio atidėjinio pasikeitimas (-/+)		(19 522)	(47 102)
II.5.2.1.	Bendra suma (-)		(10 414)	(8 093)
II.5.2.2.	Perdraudikų dalis (-/+)		(9 108)	(39 009)
II.6.	KITŲ TECHNINIŲ ATIDĖJINIŲ PASIKEITIMAS, NEPATEIKTAS KITOSE POZICIJOSE, IŠSKYRUS PERDRAUDIŲ DALĮ (-/+)		(30 417 886)	(25 922 737)
II.6.1.	Gyvybės draudimo matematinio techninio atidėjinio pasikeitimas, išskyrus perdraudikų dalį (-/+)		(30 417 886)	(25 922 737)
II.6.1.1.	Bendra suma (-)		(30 417 886)	(25 922 737)
II.6.1.2.	Perdraudikų dalis (+)		-	-
II.6.2.	Kitų techninių atidėjinių pasikeitimas, išskyrus perdraudikų dalį (-/+)		-	-
II.7.	GRAŽINTOS (GRAŽINTINOS) DRAUDIMO ĮMOKOS (DALYVAVIMAS PELNE), IŠSKYRUS PERDRAUDIŲ DALĮ (-)		-	-
II.8.	GRYNSIOS VEIKLOS SĄNAUDOS (-)		(9 933 060)	(9 205 658)
II.8.1.	Įsigijimo sąnaudos (-)	22	(7 168 761)	(6 736 499)
II.8.2.	Atidėtų įsigijimo sąnaudų pasikeitimas (-/+)		(161 537)	(36 814)
II.8.3.	Administracinės sąnaudos (-)	25	(2 661 910)	(2 484 511)
II.8.4.	Persidraudimo komisiniai ir perdraudikų pelno dalis (+)		59 148	52 166

(tęsinys kitame puslapyje)

2015 M. PELNO (NUOSTOLIŲ) ATASKAITA (TĘSINYS)

Eil. Nr.	Straipsniai	Pastaba	Finansiniai metai	Praėję finansiniai metai
II.9.	INVESTICINĖS VEIKLOS SĄNAUDOS (-)		(433 472)	(365 865)
II.9.1.	Investicijų vadybos sąnaudos, įskaitant palūkanas (-)	24	(332 642)	(338 391)
II.9.2.	Investicijų vertės sumažėjimas (-)		(76 369)	(3 198)
II.9.2.1.	Sąnaudos dėl dalyvavimo kitų įmonių veikloje ir kitų investicijų (-)		-	-
II.9.2.2.	Nuostoliai dėl vertės sumažėjimo (-)		(76 369)	(3 198)
II.9.3.	Investicijų perleidimo nuostoliai (-)		(24 461)	(24 276)
II.10.	NUOSTOLIAI IŠ KITŲ GYVYBĖS DRAUDIMO VEIKLOS INVESTICIJŲ	7	(687 955)	(568 528)
II.10.1.	Nuostoliai iš investicijų, kai investavimo rizika tenka draudėjui (-)		(687 955)	(568 528)
II.10.2.	Nuostoliai iš profesinių pensijų kaupimo veiklos (-)		-	-
II.11.	KITOS TECHNINĖS SĄNAUDOS, IŠSKYRUS PERDRAUDIŲ DALĮ (-)		-	-
II.12.	PELNAS (NUOSTOLIAI) IŠ INVESTICIJŲ, PERKELTAS Į NETECHNINĘ DALĮ (-)		(883 034)	(1 012 743)
II.13.	GYVYBĖS DRAUDIMO TECHNINĖS DALIES PELNAS (NUOSTOLIAI)		8 205 279	8 186 530
III.	NETECHNINĖ DALIS			
III.1.	NE GYVYBĖS DRAUDIMO TECHNINĖS DALIES PELNAS (NUOSTOLIAI)		-	-
III.2.	GYVYBĖS DRAUDIMO TECHNINĖS DALIES PELNAS (NUOSTOLIAI)		8 205 279	8 186 530
III.3.	INVESTICINĖS VEIKLOS PAJAMOS		-	-
III.4.	PELNAS (NUOSTOLIAI) IŠ INVESTICIJŲ, PERKELTAS IŠ GYVYBĖS DRAUDIMO TECHNINĖS DALIES		883 034	1 012 743
III.5.	INVESTICINĖS VEIKLOS SĄNAUDOS (-)		-	-
III.6.	PELNAS (NUOSTOLIAI) IŠ INVESTICIJŲ, PERKELTAS Į NE GYVYBĖS DRAUDIMO TECHNINĘ DALĮ (-)		-	-
III.7.	KITOS PAJAMOS		77 455	20 706
III.7.1.	Finansinės veiklos pajamos	28	62 077	4 997
III.7.2.	Kitos pajamos	29	15 378	15 709
III.8.	KITOS SĄNAUDOS (-)		(56)	(5 767)
III.8.1.	Finansinės veiklos sąnaudos (-)	28	(56)	(5 767)
III.8.2.	Kitos sąnaudos (-)		-	-
III.9.	ĮPRASTINĖS VEIKLOS PELNAS (NUOSTOLIAI)		9 165 712	9 214 212
III.10.	YPATINGOSIOS PAJAMOS (PAGAUTĖ) (+)		-	-
III.11.	YPATINGOSIOS SĄNAUDOS (NETEKIMAI) (-)		-	-
III.12.	YPATINGOSIOS VEIKLOS REZULTATAS – PELNAS (NUOSTOLIAI)		-	-
III.13.	ATASKAITINIO LAIKOTARPIO REZULTATAS – PELNAS (NUOSTOLIAI) – PRIEŠ APMOKESTINIMĄ		9 165 712	9 214 212
III.14.	PELNO MOKESTIS (-)	31	(38 295)	(65 112)
III.15.	ATASKAITINIO LAIKOTARPIO REZULTATAS – PELNAS (NUOSTOLIAI)		9 127 417	9 149 100

Toliau pateikiamas aiškinamasis raštas yra sudėtinė finansinių ataskaitų dalis.

Generalinė direktorė	Asta Grabinskė		2016 m. kovo 25 d.
Finansų direktorė	Rita Nogė		2016 m. kovo 25 d.
Vyriausioji finansininkė	Živilė Čekytė		2016 m. kovo 25 d.
Vyriausioji aktuarė	Edita Svetlauskienė		2016 m. kovo 25 d.