

Uždaroji akcinė gyvybės draudimo ir pensijų bendrovė „Aviva Lietuva“

Įmonės kodas 111744827

Lvovo g. 25, Vilnius LT – 09320

**PELNO (NUOSTOLIŲ) ATASKAITA (LITAIS)
2013 m.**





Eil. Nr.	Straipsniai	Pastaba	Finansiniai metai	Praėję finansiniai metai
II.	TECHNINĖ DALIS – GYVYBĖS DRAUDIMAS			
II.1.	UŽDIRBTOS ĮMOKOS, IŠSKYRUS PERDRAUDIŲ DALĮ		126 639 148	111 981 966
II.1.1.	Pasirašytų įmokų suma	19	127 218 027	112 541 897
II.1.2.	Persidraudimo įmokos (-)		(578 879)	(559 931)
II.1.3.	Perkeltų įmokų techninio atidėjinio pasikeitimas (-/+)		-	-
II.1.4.	Perkeltų įmokų techninio atidėjinio perdraudikų dalies pasikeitimas (+/-)		-	-
II.2.	INVESTICINĖS VEIKLOS PAJAMOS		2 877 334	5 192 402
II.2.1.	Pajamos iš dalyvavimo kitų įmonių veikloje		-	-
II.2.2.	Pajamos iš kitų investicijų		2 325 180	4 588 132
II.2.2.1.	Pajamos iš žemės ir pastatų		-	-
II.2.2.2.	Pajamos iš kitų investicijų		2 325 180	4 588 132
II.2.3.	Nuostolio dėl vertės sumažėjimo atstatymas		-	-
II.2.4.	Investicijų perleidimo pelnas		552 154	604 270
II.3.	PELNAS IŠ KITŲ GYVYBĖS DRAUDIMO VEIKLOS INVESTICIJŲ	7	28 187 112	25 934 480
II.3.1.	Pelnas iš investicijų, kai investavimo rizika tenka draudėjui		28 187 112	25 934 480
II.3.2.	Pelnas iš profesinių pensijų kaupimo veiklos investicijų		-	-
II.4.	KITOS TECHNINĖS PAJAMOS, IŠSKYRUS PERDRAUDIŲ DALĮ		7 901 523	7 233 415
II.4.1.	Pensijų kaupimo veiklos pajamos	20	7 901 523	7 233 415
II.4.2.	Kitos techninės pajamos		-	-
II.5.	DRAUDIMO IŠMOKŲ SĄNAUDOS, IŠSKYRUS PERDRAUDIŲ DALĮ (-)		(52 877 833)	(37 479 126)
II.5.1.	Išmokos įvykus draudžiamiesiems įvykiams (-)		(53 944 186)	(36 428 443)
II.5.1.1.	Išmokos (-)		(11 064 005)	(10 453 711)
II.5.1.2.	Išperkamosios sumos (-)		(41 953 840)	(25 124 988)
II.5.1.3.	Žalos suregulavimo sąnaudos (-)	23	(1 021 741)	(1 008 585)
II.5.1.4.	Perdraudikų dalis (+)		95 400	158 841
II.5.2.	Numatomų išmokėjimų techninio atidėjinio pasikeitimas (-/+)		1 066 353	(1 050 683)
II.5.2.1.	Bendra suma (-)		957 718	(959 383)
II.5.2.2.	Perdraudikų dalis (-/+)		108 635	(91 300)
II.6.	KITŲ TECHNINIŲ ATIDĖJINIŲ PASIKEITIMAS, NĖPATEIKTAS KITOSE POZICIJOSE, IŠSKYRUS PERDRAUDIŲ DALĮ (-/+)		(55 929 314)	(57 422 813)
II.6.1.	Gyvybės draudimo matematinio techninio atidėjinio pasikeitimas, išskyrus perdraudikų dalį (-/+)		(55 929 314)	(57 422 813)
II.6.1.1.	Bendra suma (-)		(55 929 314)	(57 422 813)
II.6.1.2.	Perdraudikų dalis (+)		-	-
II.6.2.	Kitų techninių atidėjinių pasikeitimas, išskyrus perdraudikų dalį (-/+)		-	-
II.7.	GRAŽINTOS (GRAŽINTINOS) DRAUDIMO ĮMOKOS (DALYVAVIMAS PELNE), IŠSKYRUS PERDRAUDIŲ DALĮ (-)		-	-
II.8.	GRYNOSIOS VEIKLOS SĄNAUDOS (-)		(27 893 692)	(27 177 328)
II.8.1.	Įsigijimo sąnaudos (-)	22	(23 887 222)	(20 681 341)
II.8.2.	Atidėtų įsigijimo sąnaudų pasikeitimas (-/+)		2 769 404	(72 177)
II.8.3.	Administracinės sąnaudos (-)	23	(6 876 161)	(6 595 504)
II.8.4.	Persidraudimo komisiniai ir perdraudikų pelno dalis (+)		100 287	171 694

(tęsinys kitame puslapyje)

2013 M. PELNO (NUOSTOLIŲ) ATASKAITA (TĘSINYS)

Eil. Nr.	Straipsniai	Pastaba	Finansiniai metai	Praėję finansiniai metai
II.9.	INVESTICINĖS VEIKLOS SĄNAUDOS (-)		(1 143 431)	(1 077 606)
II.9.1.	Investicijų vadybos sąnaudos, įskaitant palūkanas (-)	24	(1 014 529)	(1 044 492)
II.9.2.	Investicijų vertės sumažėjimas (-)		(62 494)	(12 925)
II.9.2.1.	Sąnaudos dėl dalyvavimo kitų įmonių veikloje ir kitų investicijų (-)		-	-
II.9.2.2.	Nuostoliai dėl vertės sumažėjimo (-)		(62 494)	(12 925)
II.9.3.	Investicijų perleidimo nuostoliai (-)		(66 408)	(20 189)
II.10.	NUOSTOLIAI IŠ KITŲ GYVYBĖS DRAUDIMO VEIKLOS INVESTICIJŲ	7	(1 644 777)	(158 219)
II.10.1.	Nuostoliai iš investicijų, kai investavimo rizika tenka draudėjui (-)		(1 644 777)	(158 219)
II.10.2.	Nuostoliai iš profesinių pensijų kaupimo veiklos (-)		-	-
II.11.	KITOS TECHNINĖS SĄNAUDOS, IŠSKYRUS PERDRAUDIŲ DALĮ (-)		-	-
II.12.	PELNAS (NUOSTOLIAI) IŠ INVESTICIJŲ, PERKELTAS Į NETECHNINĘ DALĮ (-)		(2 173 356)	(4 017 427)
II.13.	GYVYBĖS DRAUDIMO TECHNINĖS DALIES PELNAS (NUOSTOLIAI)		23 942 714	23 009 744
III.	NETECHNINĖ DALIS			
III.1.	NE GYVYBĖS DRAUDIMO TECHNINĖS DALIES PELNAS (NUOSTOLIAI)		-	-
III.2.	GYVYBĖS DRAUDIMO TECHNINĖS DALIES PELNAS (NUOSTOLIAI)		23 942 714	23 009 744
III.3.	INVESTICINĖS VEIKLOS PAJAMOS		-	-
III.4.	PELNAS (NUOSTOLIAI) IŠ INVESTICIJŲ, PERKELTAS IŠ GYVYBĖS DRAUDIMO TECHNINĖS DALIES		2 173 356	4 017 427
III.5.	INVESTICINĖS VEIKLOS SĄNAUDOS (-)		-	-
III.6.	PELNAS (NUOSTOLIAI) IŠ INVESTICIJŲ, PERKELTAS Į NE GYVYBĖS DRAUDIMO TECHNINĘ DALĮ (-)		-	-
III.7.	KITOS PAJAMOS		104 989	91 913
III.7.1.	Finansinės veiklos pajamos	28	30 816	12 000
III.7.2.	Kitos pajamos	29	74 173	79 913
III.8.	KITOS SĄNAUDOS (-)		(353 068)	(95 232)
III.8.1.	Finansinės veiklos sąnaudos (-)	28	(353 068)	(95 232)
III.8.2.	Kitos sąnaudos (-)		-	-
III.9.	IPRASTINĖS VEIKLOS PELNAS (NUOSTOLIAI)		25 867 991	27 023 852
III.10.	YPATINGOSIOS PAJAMOS (PAGAUTĖ) (+)		-	-
III.11.	YPATINGOSIOS SĄNAUDOS (NETEKIMAI) (-)		-	-
III.12.	YPATINGOSIOS VEIKLOS REZULTATAS – PELNAS (NUOSTOLIAI)		-	-
III.13.	ATASKAITINIO LAIKOTARPIO REZULTATAS – PELNAS (NUOSTOLIAI) – PRIEŠ APMOKESTINIMĄ		25 867 991	27 023 852
III.14.	PELNO MOKESTIS (-)	31	(6 119)	97 885
III.15.	ATASKAITINIO LAIKOTARPIO REZULTATAS – PELNAS (NUOSTOLIAI)		25 861 872	27 121 737

Toliau pateikiamas aiškinamasis raštas yra sudėtinė finansinių ataskaitų dalis.

Generalinė direktorė	Asta Grabinskė		2014 m. kovo 14 d.
Finansų direktorė	Rita Nogė		2014 m. kovo 14 d.
Vyriausioji finansininkė	Živilė Čekytė		2014 m. kovo 14 d.
Vyriausioji aktuarė	Edita Svetlauskienė		2014 m. kovo 14 d.