

Uždaroji akcinė gyvybės draudimo ir pensijų bendrovė „Aviva Lietuva“

Įmonės kodas 111744827,
Lvovo g. 25, Vilnius LT – 09320

BALANSAS (EURAIS)
2015 m. gruodžio 31 d.

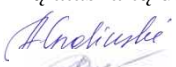



Eil. Nr.	Turtas	Pastaba	Finansiniai metalai	Praėję finansiniai metalai
A.	NEMATERIALUSIS TURTAS	2	75 825	81 651
I.	Plėtros darbai		-	-
II.	Prestižas		-	-
III.	Patentai, licencijos		-	-
IV.	Programinė įranga		75 825	81 651
V.	Kitas nematerialusis turtas		-	-
B.	INVESTICIJOS		14 146 894	10 044 378
I.	Žemė, pastatai ir kitas nekilnojamas turtas		-	-
II.	Investicijos į dukterines ir asocijuotas įmones		-	-
III.	Kitos finansinės investicijos	5	14 146 894	10 044 378
III.1.	Akcijos, kiti kintamų pajamų vertybiniai popieriai ir investicinių fondų vienetai		367 394	561 109
III.1.1.	Ištraukti į vertybinių popierių biržų sąrašus		-	-
III.1.2.	Neįtraukti į vertybinių popierių biržų sąrašus		367 394	561 109
III.2.	Skolos ir kiti pastovių pajamų vertybiniai popieriai		13 779 500	9 483 269
III.2.1.	Vyriausybės, centrinio banko ir savivaldybės vertybiniai popieriai		13 779 500	9 483 269
III.2.2.	Kitų ūkio subjektų vertybiniai popieriai		-	-
C.	KITOS GYVYBĖS DRAUDIMO VEIKLOS INVESTICIJOS	7	149 292 329	119 843 789
I.	Gyvybės draudimo, kai investavimo rizika tenka draudėjui, investicijos		149 292 329	119 843 789
II.	Profesinių pensijų kaupimo veiklos investicijos		-	-
D.	GAUTINOS SUMOS	9	272 326	589 584
I.	Draudimo veiklos gautinos sumos		-	-
II.	Perdraudimo ir persidraudimo veiklos gautinos sumos		-	-
III.	Kitos gautinos sumos		272 326	589 584
E.	KITAS TURTAS		5 779 010	8 062 273
I.	Materialusis turtas ir atsargos	11	230 270	198 578
I.1.	Transporto priemonės		34 687	50 538
I.2.	Biuro ir kita įranga		139 883	89 706
I.3.	Atsargos		-	-
I.4.	Išankstinis mokėjimas		55 700	58 334
II.	Pinigai ir pinigų ekvivalentai	12	5 310 021	7 676 405
III.	Kitas turtas	31	238 719	187 290
F.	SUKAUPOTOS PAJAMOS IR ATEINANČIŲ LAIKOTARPIŲ ŠAŅAUDOS		916 893	1 051 066
I.	Sukauptos palūkanos ir nuomos pajamos		-	-
II.	Atidėtosios įsigijimo šaūaudos	13	755 081	916 618
II.1.	Ne gyvybės draudimo atidėtosios įsigijimo šaūaudos		-	-
II.2.	Gyvybės draudimo atidėtosios įsigijimo šaūaudos		755 081	916 618
III.	Kitos sukauptos pajamos	13	121 170	96 791
IV.	Kitos ateinančių laikotarpių šaūaudos	13	40 642	37 657
	TURTAS, IŠ VISO		170 483 277	139 672 741

(tęsinys kitame puslapyje)

2015 M. GRUODŽIO 31 D. BALANSAS (TĘSINYS)

Eil. Nr.	Savininkų nuosavybė ir įsipareigojimai	Pastaba	Finansiniai metai	Praėję finansiniai metai
A.	KAPITALAS IR REZERVAI	14	13 840 061	13 859 257
I.	Įstatinis kapitalas		1 725 500	1 723 239
II.	Akcijų priedai (nominalios vertės perviršis)		2 814 594	2 814 594
III.	Savos akcijos (-)		-	-
IV.	Perkainojimo rezervas		-	-
V.	Rezervai		172 550	172 324
V.1.	Privalomasis rezervas		172 550	172 324
VI.	Ankstesnių ataskaitinių metų nepaskirstytasis pelnas (nuostoliai) (+/-)		-	-
VII.	Ataskaitinių metų nepaskirstytasis pelnas (nuostoliai) (+/-)		9 127 417	9 149 100
B.	FINANSAVIMAS (DOTACIJOS IR SUBSIDIJOS)		-	-
C.	SUBORDINUOTI ĮSIPAREIGOJIMAI		-	-
D.	TECHNINIAI ATIDĖJINIAI		3 900 717	2 911 849
I.	Perkeltų įmokų techninis atidėjiny		-	-
II.	Gyvybės draudimo matematinis techninis atidėjiny		1 988 612	1 019 266
II.1.	Bendra suma	15	1 988 612	1 019 266
II.2.	Perdraudikų dalis (-)		-	-
III.	Numatomų išmokėjimų techninis atidėjiny		1 912 105	1 892 583
III.1.	Bendra suma	15	1 912 105	1 901 691
III.2.	Perdraudikų dalis (-)		-	(9 108)
E.	KITI GYVYBĖS DRAUDIMO TECHNINIAI ATIDĖJINIAI	15	149 292 329	119 843 789
I.	Gyvybės draudimo, kai investavimo rizika tenka draudėjui, techninis atidėjiny		149 292 329	119 843 789
I.1.	Bendra suma		149 292 329	119 843 789
I.2.	Perdraudikų dalis (-)		-	-
II.	Profesinių pensijų kaupimo techninis atidėjiny		-	-
F.	KITI ATIDĖJINIAI		-	-
I.	Atidėjiniai pensijoms ir panašioms įsipareigojimams		-	-
II.	Atidėtieji mokesčiai		-	-
III.	Kiti atidėjiniai		-	-
G.	PERDRAUDIŲ DEPOZITAI		-	-
H.	ĮSIPAREIGOJIMAI	16	2 627 505	2 028 886
I.	Įsipareigojimai, susiję su draudimo veikla		2 125 202	1 517 796
I.1.	Įsipareigojimai draudėjams		1 558 854	996 909
I.2.	Įsipareigojimai tarpininkams		566 348	520 887
II.	Įsipareigojimai, susiję su perdraudimo ir persidraudimo veikla		45 179	16 155
II.1.	Įsipareigojimai perdraudėjams		-	-
II.2.	Įsipareigojimai perdraudikams		45 179	16 155
III.	Išleisti skolos vertybiniai popieriai, atskirai nurodomos konvertuojamos skolos		-	-
IV.	Skolos kredito įstaigoms		-	-
V.	Mokesčiai, socialinio draudimo įmokos ir kiti įsipareigojimai		457 124	494 935
V.1.	Mokesčiai		133 779	127 258
V.2.	Socialinio draudimo įmokos		53 752	49 110
V.3.	Atlyginimai		-	-
V.4.	Kiti įsipareigojimai		269 593	318 567
I.	SUKAUPOTOS SĄNAUDOS IR ATEINANČIŲ LAIKOTARPIŲ PAJAMOS	17	822 665	1 028 960
I.	Sukauptos sąnaudos		822 665	1 028 960
II.	Ateinančių laikotarpių pajamos		-	-
	SAVININKŲ NUOSAVYBĖ IR ĮSIPAREIGOJIMAI, IŠ VISO		170 483 277	139 672 741

Toliau pateikiamas aiškinamasis raštas yra sudėtinė finansinių ataskaitų dalis.

Generalinė direktorė	Asta Grabinskė		2016 m. kovo 25 d.
Finansų direktorė	Rita Nogė		2016 m. kovo 25 d.
Vyriausioji finansininkė	Živilė Čekytė		2016 m. kovo 25 d.
Vyriausioji aktuarė	Edita Svetlauskienė		2016 m. kovo 25 d.