

Uždaroji akcinė gyvybės draudimo ir pensijų bendrovė „Aviva Lietuva“

Įmonės kodas 111744827,

Lvovo g. 25, Vilnius LT – 09320

BALANSAS (LITAIŠ)

2013 m. gruodžio 31 d.



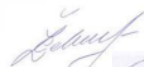

Eil. Nr.	Turtas	Pastaba	Finansiniai metai	Praėję finansiniai metai
A.	NEMATERIALUSIS TURTAS	2	202 972	93 371
I.	Plėtos darbai		-	-
II.	Prestižas		-	-
III.	Patentai, licencijos		-	-
IV.	Programinė įranga		202 972	93 371
V.	Kitas nematerialusis turtas		-	-
B.	INVESTICIJOS		34 829 558	47 370 031
I.	Žemė, pastatai ir kitas nekilnojamas turtas		-	-
II.	Investicijos į dukterines ir asocijuotas įmones		-	-
III.	Kitos finansinės investicijos	5	34 829 558	47 370 031
III.1.	Akcijos, kiti kintamų pajamų vertybiniai popieriai ir investicinių fondų vienetai	5	1 525 874	4 623 732
III.1.1.	Įtraukti į vertybinių popierių biržų sąrašus		-	-
III.1.2.	Neįtraukti į vertybinių popierių biržų sąrašus		1 525 874	4 623 732
III.2.	Skolos ir kiti pastovių pajamų vertybiniai popieriai	5	33 303 684	42 746 299
III.2.1.	Vyriausybės, centrinio banko ir savivaldybės vertybiniai popieriai		33 303 684	42 580 815
III.2.2.	Kitų ūkio subjektų vertybiniai popieriai		-	165 484
C.	KITOS GYVYBĖS DRAUDIMO VEIKLOS INVESTICIJOS	7	324 119 886	268 515 505
I.	Gyvybės draudimo, kai investavimo rizika tenka draudėjui, investicijos		324 119 886	268 515 505
II.	Profesinių pensijų kaupimo veiklos investicijos		-	-
D.	GAUTINOS SUMOS	9	1 321 892	657 837
I.	Draudimo veiklos gautinos sumos		-	-
II.	Perdraudimo ir persidraudimo veiklos gautinos sumos		-	-
III.	Kitos gautinos sumos		1 321 892	657 837
E.	KITAS TURTAS		19 772 242	11 617 813
I.	Materialusis turtas ir atsargos		728 210	754 114
I.1.	Transporto priemonės	11	229 230	283 961
I.2.	Biuro ir kita įranga	11	359 201	378 542
I.3.	Atsargos		-	-
I.4.	Išankstinis mokėjimas		139 779	91 611
II.	Pinigai ir pinigų ekvivalentai	12	18 413 820	10 227 368
III.	Kitas turtas	31	630 212	636 331
F.	SUKAUPOTOS PAJAMOS IR ATEINANČIŲ LAIKOTARPIŲ ŠAUNDAUS		3 622 524	878 648
I.	Sukauptos palūkanos ir nuomos pajamos		-	-
II.	Atidėtosios išigijimo sąnaudos	13	3 292 010	522 606
II.1.	Ne gyvybės draudimo atidėtosios išigijimo sąnaudos		-	-
II.2.	Gyvybės draudimo atidėtosios išigijimo sąnaudos		3 292 010	522 606
III.	Kitos sukauptos pajamos	13	222 348	276 162
IV.	Kitos ateinančių laikotarpių sąnaudos	13	108 166	79 880
	TURTAS, IŠ VISO		383 869 074	329 133 205

(tesinys kitame puslapyje)

2013 M. GRUODŽIO 31 D. BALANSAS (TĘSINYS)

Eil. Nr.	Savininkų nuosavybė ir įsipareigojimai	Pastaba	Finansiniai metai	Praėję finansiniai metai
A.	KAPITALAS IR REZERVAI	14	42 125 101	43 384 966
I.	Įstatinis kapitalas		5 950 000	5 950 000
II.	Akcijų priedai (nominalios vertės perviršis)		9 718 229	9 718 229
III.	Savos akcijos (-)		-	-
IV.	Perkainojimo rezervas		-	-
V.	Rezervai		595 000	595 000
V.1.	Privalomasis rezervas		595 000	595 000
VI.	Ankstesnių ataskaitinių metų nepaskirstytasis pelnas (nuostoliai) (+/-)		-	-
VII.	Ataskaitinių metų nepaskirstytasis pelnas (nuostoliai) (+/-)		25 861 872	27 121 737
B.	FINANSAVIMAS (DOTACIJOS IR SUBSIDIJOS)		-	-
C.	SUBORDINUOTI ĮSIPAREIGOJIMAI		-	-
D.	TECHNINIAI ATIDĖJINIAI		10 062 121	10 803 541
I.	Perkeltų įmokų techninis atidėjiny		-	-
II.	Gyvybės draudimo matematinis techninis atidėjiny		3 690 043	3 365 110
II.1.	Bendra suma	15	3 690 043	3 365 110
II.2.	Perdraudikų dalis (-)		-	-
III.	Numatomų išmokėjimų techninis atidėjiny		6 372 078	7 438 431
III.1.	Bendra suma	15	6 538 213	7 495 931
III.2.	Perdraudikų dalis (-)		(166 135)	(57 500)
E.	KITI GYVYBĖS DRAUDIMO TECHNINIAI ATIDĖJINIAI	15	324 119 886	268 515 505
I.	Gyvybės draudimo, kai investavimo rizika tenka draudėjui, techninis atidėjiny		324 119 886	268 515 505
I.1.	Bendra suma		324 119 886	268 515 505
I.2.	Perdraudikų dalis (-)		-	-
II.	Profesinių pensijų kaupimo techninis atidėjiny		-	-
F.	KITI ATIDĖJINIAI		4 140	227 996
I.	Atidėjiniai pensijoms ir panašioms įsipareigojimams		-	-
II.	Atidėtieji mokesčiai		-	-
III.	Kiti atidėjiniai		4 140	227 996
G.	PERDRAUDIŲ DEPOZITAI		-	-
H.	ĮSIPAREIGOJIMAI	16	4 801 612	3 826 331
I.	Įsipareigojimai, susiję su draudimo veikla		3 576 699	2 569 750
I.1.	Įsipareigojimai draudėjams		1 640 394	1 191 572
I.2.	Įsipareigojimai tarpininkams		1 936 305	1 378 178
II.	Įsipareigojimai, susiję su perdraudimo ir persidraudimo veikla		255 851	163 849
II.1.	Įsipareigojimai perdraudėjams		-	-
II.2.	Įsipareigojimai perdraudikams		255 851	163 849
III.	Išleisti skolos vertybiniai popieriai, atskirai nurodomos konvertuojamos skolos		-	-
IV.	Skolos kredito įstaigoms		-	-
V.	Mokesčiai, socialinio draudimo įmokos ir kiti įsipareigojimai		969 062	1 092 732
V.1.	Mokesčiai		144 002	140 134
V.2.	Socialinio draudimo įmokos		155 860	153 350
V.3.	Atlyginimai		-	3 746
V.4.	Kiti įsipareigojimai		669 200	795 502
I.	SUKAUPTOS SĄNAUDOS IR ATEINANČIŲ LAIKOTARPIŲ PAJAMOS	17	2 756 214	2 374 866
I.	Sukauptos sąnaudos		2 756 214	2 374 866
II.	Ateinančių laikotarpių pajamos		-	-
	SAVININKŲ NUOSAVYBĖ IR ĮSIPAREIGOJIMAI, IŠ VISO		383 869 074	329 133 205

Toliau pateikiamas aiškinamasis raštas yra sudėtinė finansinių ataskaitų dalis.

Generalinė direktorė	Asta Grabinskė		2014 m. kovo 14 d.
Finansų direktorė	Rita Nogė		2014 m. kovo 14 d.
Vyriausioji finansininkė	Živilė Čekytė		2014 m. kovo 14 d.
Vyriausioji aktuarė	Edita Svetlauskienė		2014 m. kovo 14 d.