

Investavimo kryptis

Azijos akcijų fondas
Veiklos pradžia
2007 12 28
Valdytojas
Aviva Lietuva

Investavimo objektas

Asian Equity Income Fund
Veiklos pradžia
1990 07 02
Valdytojas
Aviva Investors
www.avivainvestors.co.uk
Valdomas turtas
90,63 mln. USD

Investavimo valiuta
USD

Apskaitos valiuta
LTL

Strategija
Aktyvi

Rizika
Didesnė už vidutinę,
yra valiutos kurso
rizika

Rekomenduojama investavimo trukmė
Ilga

Investavimo tikslas

Užtikrinti lėšų prieaugį, investuojant į Azijos (išskyrus Japoniją) ir Ramiojo vandenyno regiono įmonių akcijas bei vertybinius popierius, susijusius su akcijomis.

Investavimo strategija

- Lėšos investuojamos į šiuos vertybinius popierius:
- Azijoje (išskyrus Japoniją) ir Ramiojo vandenyno regione registruotų arba ten pagrindinę veiklą vykdančių įmonių akcijas, kotiruojamas vertybinių popierių biržose.
 - Siekiant efektyviau valdyti turtą ir riziką, dalis lėšų gali būti investuojama į išvestines finansines priemones.
 - Nedidelė lėšų dalis (ne daugiau kaip trečdalis) tam tikrais laikotarpiais, tikintis geresnių investavimo rezultatų, gali būti investuojama ir į kitas šalis bei finansinius instrumentus.
 - Paprastai investicijos įsigyjamos per kolektyvinius investavimo subjektus, tokius kaip *Asian Equity Income Fund*, tačiau investavimo strategijoje numatyti vertybiniai popieriai gali būti įsigyjami ir tiesiogiai.
 - Likvidumo užtikrinimui tam tikrą dalį lėšų gali sudaryti gryniesi pinigai ir pinigų rinkos priemonės, tarp jų pinigai atsiskaitomojoje sąskaitoje ir kasoje.

Investavimo ribojimai

Geografinis investavimo paskirstymas ribojamas. Lėšos investuojamos Azijoje (išskyrus Japoniją) ir Ramiojo vandenyno regione. Vertybinių popierių emitentų veiklos sritis neribojama.

Rekomenduojama investuotojams

Siekianties didelio pelno iš ilgalaikių investicijų į akcijas ir linkusiems toleruoti didesnę už vidutinę investavimo riziką.

Investicinio vieneto kaina

Skaičiuojama ir skelbiama kiekvieną darbo dieną.

Valdymo mokestis

(turintis įtakos investicinio vieneto kainai)
0,8 proc. Azijos akcijų fondo turto vidutinės metinės vertės.

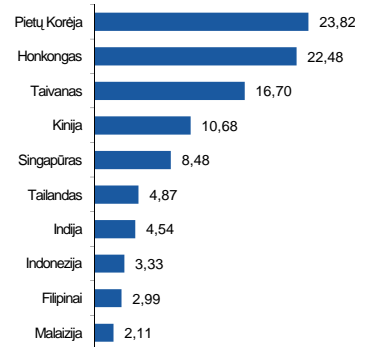
Daugiau informacijos

www.aviva.lt, www.avivainvestors.co.uk

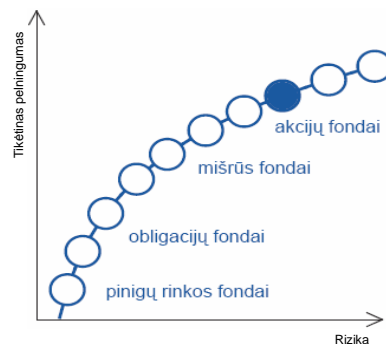
Paskirstymas pagal investicijų rūšis, proc. nuo turto vertės



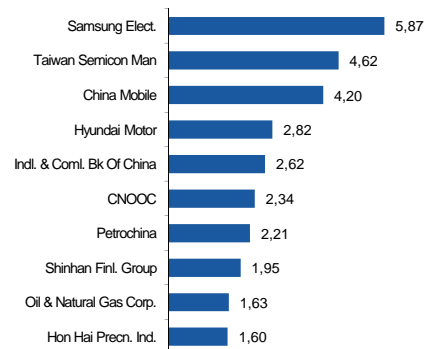
Didžiausios investicijos pagal šalis, proc. nuo turto vertės



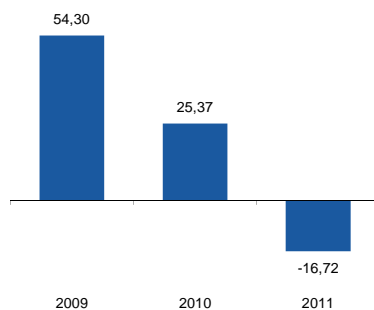
Azijos akcijų fondo rizika, simbolinis vaizdavimas



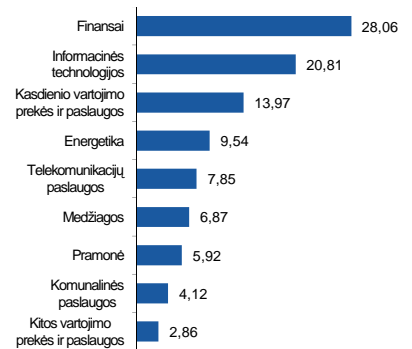
Didžiausios investicijos pagal bendroves, proc. nuo turto vertės



Fondo grąža proc. (2011-12-31 d. duomenys)



Didžiausios investicijos pagal sektorius, proc. nuo turto vertės



Azijos akcijų fondo investicinio vieneto kainos 3 metų pokytis*, LTL

*2008 m. gruodžio 31 d. investicinio vieneto kaina prilyginta 1 sąlyginiam vienetui

