

**Investavimo kryptis**  
 Japonijos akcijų fondas  
 Veiklos pradžia  
 2007 12 28  
 Valdytojas  
 Aviva Lietuva

**Investavimo objektas**  
 Japanese Equity Fund  
 Veiklos pradžia  
 1990 07 02  
 Valdytojas  
 Aviva Investors  
 www.avivainvestors.co.uk  
 Valdomas turtas  
 3903,07 mln. JPY

Investavimo valiuta Apskaitos valiuta  
 JPY LTL

Strategija Rizika  
 Aktyvi Didesnė už vidutinę, yra valiutos kurso rizika

Rekomenduojama investavimo trukmė  
 Ilga

**Investavimo tikslas**  
 Užtikrinti lėšų prieaugį, investuojant į Japonijos įmonių akcijas ir vertybinius popierius, susijusias su akcijomis.

**Investavimo strategija**  
 Lėšos investuojamos į šiuos vertybinius popierius:

- Japonijoje registruotų arba pagrindinę veiklą Japonijoje vykdančių įmonių akcijas, kotiruojamas vertybinių popierių biržose.
- Siekiant efektyviau valdyti turtą ir riziką, dalis lėšų gali būti investuojama į išvestines finansines priemones.
- Nedidelė lėšų dalis (ne daugiau kaip trečdalis) tam tikrais laikotarpiais, tikintis geresnių investavimo rezultatų, gali būti investuojama ir į kitas šalis bei finansinius instrumentus.
- Paprastai investicijos įsigyjamos per kolektyvinius investavimo subjektus, tokius kaip *Japanese Equity Fund*, tačiau investavimo strategijoje numatyti vertybiniai popieriai gali būti įsigijami ir tiesiogiai.
- Likvidumo užtikrinimui tam tikrą dalį lėšų gali sudaryti grynieji pinigai ir pinigų rinkos priemonės, tarp jų pinigai atsiskaitomojoje sąskaitoje ir kasoje.

**Investavimo ribojimai**  
 Geografinis investavimo paskirstymas ribojamas. Lėšos daugiausia investuojamos Japonijoje. Vertybinių popierių emitentų veiklos sritis neribojama.

**Rekomenduojama investuotojams**  
 Siekiantis didelio pelno iš ilgalaikių investicijų į akcijas ir linkusiems toleruoti didesnę už vidutinę investavimo riziką.

**Investicinio vieneto kaina**  
 Skaičiuojama ir skelbiama kiekvieną darbo dieną.

**Valdymo mokestis**  
 (turintis įtakos investicinio vieneto kainai)  
 0,6 proc. Japonijos akcijų fondo turto vidutinės metinės vertės.

**Daugiau informacijos**  
 www.aviva.lt, www.avivainvestors.co.uk

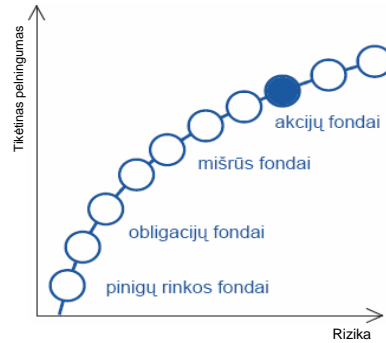
Paskirstymas pagal investicijų rūšis, proc. nuo turto vertės



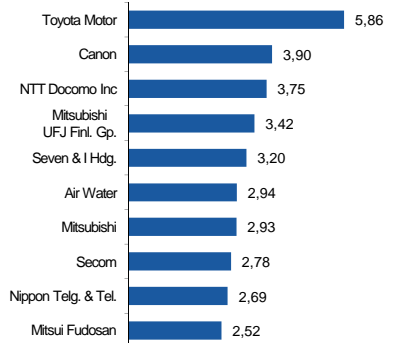
Pasiskirstymas pagal šalis, proc. nuo turto vertės



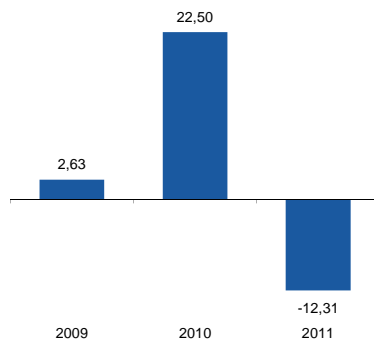
Japonijos akcijų fondo rizika, simbolinis vaizdavimas



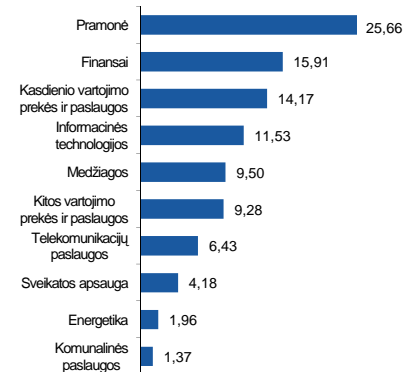
Didžiausios investicijos pagal bendroves, proc. nuo turto vertės



Fondo grąža proc. (2011-12-31 d. duomenys)



Didžiausios investicijos pagal sektorius, proc. nuo turto vertės



Japonijos akcijų fondo investicinio vieneto kainos 3 metų pokytis\*, LTL  
 \*2008 m. gruodžio 31 d. investicinio vieneto kaina prilyginta 1 sąlyginiam vienetai

