



UAB „Commercial Union Lietuva Gyvybės draudimas“

PENSIJŲ FONDAS „EUROPENSIJA“

2005 metų ataskaita



I. BENDROJI DALIS

1. Pensijų fondas „Europensija“ veikia pagal pensijų fondo „Europensija“ taisykles Nr. 001.
2. Duomenys apie draudimo įmonę:
 - 2.1. UAB „Commercial Union Lietuva Gyvybės draudimas“, įmonės kodas – 111744827;
 - 2.2. Buveinės adresas: Jogailos g. 4, Vilnius, LT – 01116;
 - 2.3. Telefono numeris: (5) 2690169, fakso numeris: (5) 2690269, el. pašto adresas: info@cu.lt, pensija@cu.lt, interneto svetainės adresas: www.cu.lt.
 - 2.4. Draudimo veiklos licencijos Nr. 0016.
 - 2.5. Asmenys, priimančys investicinius sprendimus:
 - Asta Ungulaitienė – generalinė direktorė;
 - Arūnas Rumskas – finansų direktorius.
3. Asmenys, atsakingi už ataskaitoje pateiktą informaciją:
 - 3.1. Už ataskaitą atsakingi draudimo įmonės darbuotojai ir administracijos vadovas:
 - Generalinė direktorė - Asta Ungulaitienė;
 - Finansų direktorius - Arūnas Rumskas;
 - Vyriausioji finansininkė - Živilė Čekytė;
 - Vyriausioji aktuarijė - Rita Mikalajūnaitė;
 - Investicijų valdytojas - Petras Šablinskas;
 - Investicijų apskaitininkė - Ana Šulčienė;
 - Teisininko padėjėja pensijų fondų klausimais - Eugenija Tamutienė;Kontaktinis telefonas: (5) 2690169, el.paštas: pensija@cu.lt.
 - 3.2. Konsultantų paslaugomis, rengiant šią ataskaitą, nebuvo naudotasi.
4. Pensijų fondo depozitoriumas – AB SEB Vilniaus bankas, įmonės kodas – 112021238, buveinė: Gedimino pr. 12, Vilnius, LT – 01103, telefonas: (5) 2682688, faksas: (5) 2681255.
5. Funkcijos kitiems juridiniams asmenims nebuvo deleguotos.
6. Vertybinių popierių viešosios apyvartos tarpininkai, su kuriais draudimo įmonė yra sudariusi aptarnavimo sutartis:
 - AB bankas „NORD/LB“, J.Basanavičiaus 26, Vilnius LT – 03601, Finansų maklerio paslaugų teikimo sutartis;
 - AB SEB Vilniaus bankas, Gedimino pr.12, Vilnius LT – 01103, Finansų maklerio paslaugų teikimo sutartis;
 - AB bankas „Hansabankas“, Savanorių pr. 19, Vilnius LT – 03502, Finansų maklerio paslaugų teikimo sutartis;
 - FMĮ „Finasta“, Konstitucijos pr. 23, Vilnius LT – 08105, Finansų maklerio paslaugų teikimo sutartis.
7. Ataskaitinis laikotarpis: 2005 01 01 – 2005 12 31.

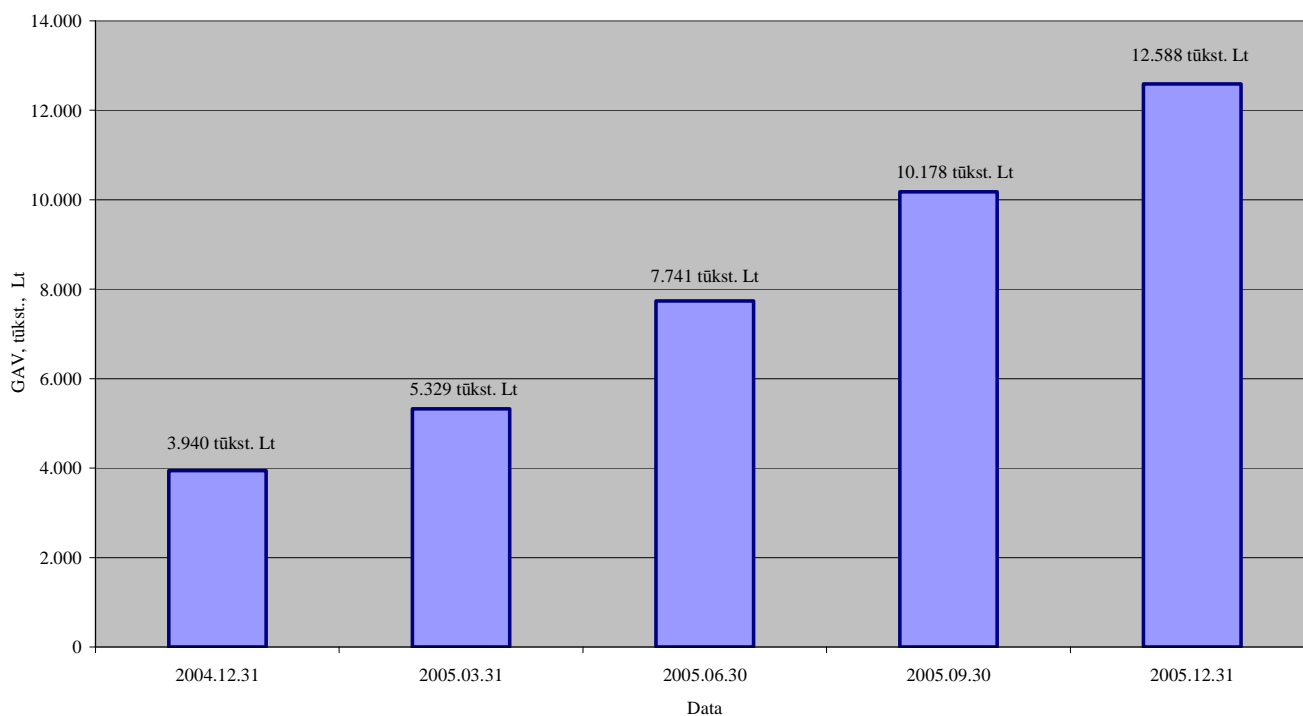
II. GRYNŲJŲ AKTYVŲ, APSKAITOS VIENETŲ SKAIČIAUS IR VERTĖS POKYČIAI

8. Grynųjų aktyvų, apskaitos vienetų skaičiaus ir vertės pokyčiai:

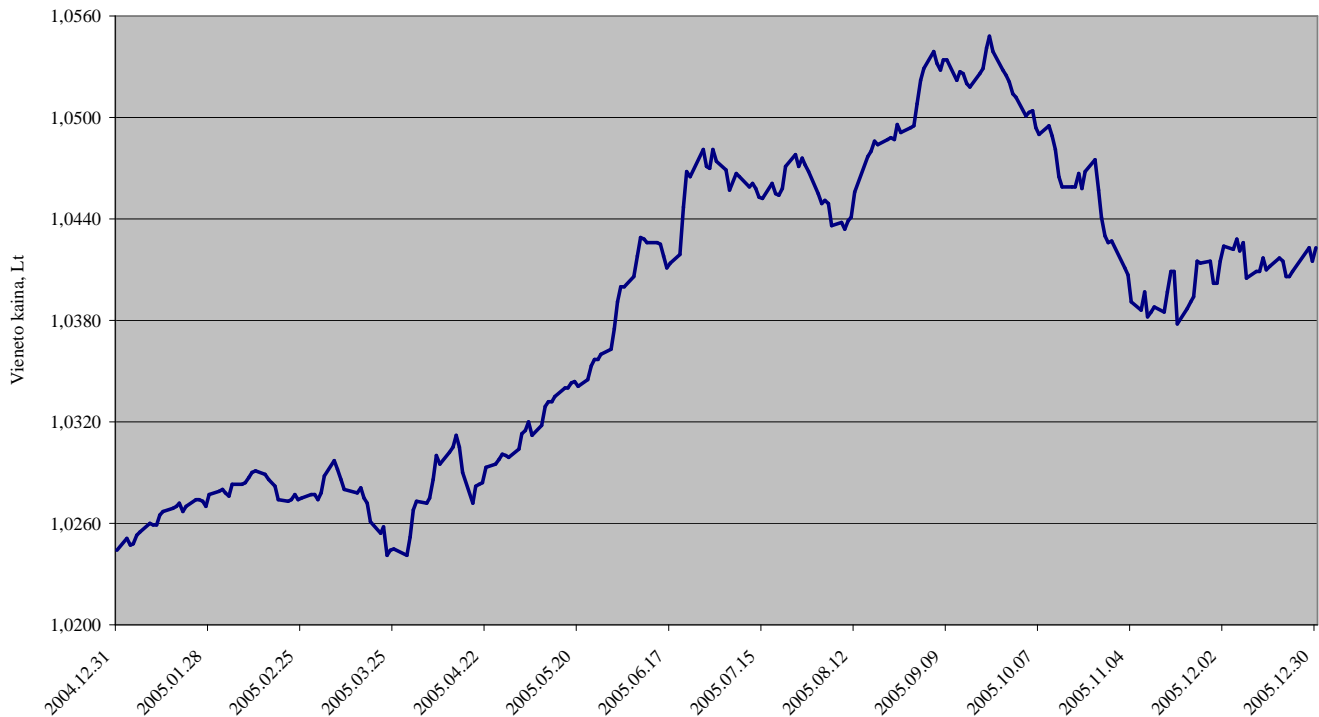
	Ataskaitinio laikotarpio pradžioje	Ataskaitinio laikotarpio pabaigoje	Prieš metus (2004 12 31)	Prieš dvejus metus (data)
Grynųjų aktyvų vertė (GAV), Lt	3.940.419	12.588.123	3.940.419	-
Apskaitos vieneto vertė, Lt	1,0244	1,0423	1,0244	-
Apskaitos vienetų skaičius	3.846.507	12.077.434	3.846.507	-

Žemiau pateiktuose grafikuose atvaizduotas pensijų fondo „Europensija“ grynosios aktyvų vertės ir vieneto kainos augimas per ataskaitinį laikotarpį.

GAV pokytis per ataskaitinį laikotarpį



Vieneto kainos pokytis per ataskaitinį laikotarpį



III. ATSKAITYMAI IŠ PENSIJŲ TURTO

9. Atskaitymai iš pensijų turto:

9.1. Atskaitymai iš pensijų fondo pensijų turto pateikti žemiau esančioje lentelėje (per ataskaitinį laikotarpį mokesčio dydis nesikeitė, visoms dalyvių grupėms buvo vienodas):

Atskaitymai	Atskaitymų dydžiai		Priskaičiuota atskaitymų suma per ataskaitinį laikotarpį, Lt
	Maksimalūs numatyti taisyklėse	Faktiškai taikyti	
Nuo įmokų	5%, išskyrus pirmus dvejus pensijų kaupimo sutarties galiojimo metus, kai atskaitymai yra 7%	5%, išskyrus pirmus dvejus pensijų kaupimo sutarties galiojimo metus, kai atskaitymai yra 7%	651.949
Nuo turto vertės	1%	1%	70.882
Keitimo mokesčiai:			
Fondo keitimas toje pačioje bendrovėje daugiau kaip kartą per metus	0,2%	0,2%	-
Pensijų kaupimo bendrovės keitimas kartą per metus	0,2%	0,2%	-
Pensijų kaupimo bendrovės keitimas daugiau kaip kartą per metus	4%	4%	-
Iš viso:			722.831
Sąlyginis BIK/ Tikėtinas sąlyginis BIK*:			-
PAR (portfelio apyvartumo rodiklis):			389%

* Ataskaitiniu laikotarpiu rodiklis pensijų fondui netaikomas (žr. 9.2. punktą)

9.2. Ataskaitiniu laikotarpiu pensijų fondo lėšos į kolektyvinio investavimo subjektus investuotos nebuvo, todėl tikėtinas sąlyginis bendrasis išlaidų koeficientas neskaičiuojamas.

10. Vieneto vertės pokytis skaičiuojamas neįtraukiant atskaičiuoto įmokos mokesčio ir atsižvelgiant į atskaičiuotą mokesť nuo sąskaitoje esančio turto. Atskaitymai iš pensijų turto pagal kiekvieną pensijų kaupimo sutartį dėl dalyvavimo pensijų fonde per metus sudaro 1 proc. nuo pensijų fondo dalyvio pensijų sąskaitoje apskaitytų lėšų vidutinės metinės vertės, 7 proc. nuo pensijų fondo dalyvio vardu į pensijų fondą įmokėtų įmokų už pirmuosius dvejus pensijų kaupimo sutarties su Bendrove galiojimo metus ir 5 proc. nuo pensijų fondo dalyvio vardu į pensijų fondą įmokėtų įmokų už trečius ir vėlesnius pensijų kaupimo sutarties su Bendrove galiojimo metus.

Kadangi atskaitymai nuo pensijų fondo dalyvio vardu į pensijų fondą įmokėtų įmokų yra atliekami tik nuo naujai pervestų piniginių lėšų, o investicijų grąža tiesiogiai įtakoja viso sukaupto pensijų turto vertę, ilgu laikotarpiu atskaitymų nuo įmokų įtaka galutinei dalyviui tenkančiai grąžai mažės.

Žemiau pateiktoje lentelėje parodyta bendrovės taikomų atskaitymų ilgalaikė įtaka pensijų fondo grynajai metinei investicijų grąžai (procentiniais punktais):

Sutarties laikotarpis	1% atskaitymo nuo valdomo pensijų turto įtaka grynajai metinei investicijų grąžai	Atskaitymo nuo įmokų (7% pirmais dviem ir 5% vėlesniais metais) įtaka grynajai metinei investicijų grąžai
20	-1,0%	-0,5%
30	-1,0%	-0,3%
40	-1,0%	-0,2%

Prielaidos:

- kiekvieną ketvirtį dalyvio vardu įmokėtos įmokos yra vienodos;
- investicijų pensijų fonde metinė grąža 5% prieš atskaitymus.

IV. INFORMACIJA APIE PENSIJŲ FONDO INVESTICIJŲ PORTFELĮ

11. Ataskaitinio laikotarpio pabaigos investicijų portfelio sudėtis:

Emitento pavadinimas	Šalis	ISIN kodas	Kiekis, vnt.	Bendra nominali vertė	Bendra įsigijimo vertė	Bendra rinkos vertė	Palūkanų norma	Išpirkimo / konvertavimo data	Dalis GA, %
Skolos vertybiniai popieriai, įtraukti į Oficialųjį prekybos sąrašą									
Iš viso:	-	-	-	-	-	-	-	-	-
Skolos vertybiniai popieriai, įtraukti į Einamąjį prekybos sąrašą									
Lietuvos Respublikos Vyriausybė	Lietuvos Respublika	LT0000605081	8.481	848.100	913.404	914.539	4,70	2008 01 24	7,27
Lietuvos Respublikos Vyriausybė	Lietuvos Respublika	LT0000605099	7.665	766.500	799.926	799.171	3,90	2009 07 16	6,35
Lietuvos Respublikos Vyriausybė	Lietuvos Respublika	LT0000607046	8.875	887.500	993.539	991.904	5,10	2010 02 11	7,88
Lietuvos Respublikos Vyriausybė	Lietuvos Respublika	LT0000603185	13.825	1.382.500	1.402.344	1.402.540	3,60	2006 10 12	11,14
Iš viso:	-	-	38.846	3.884.600	4.109.213	4.108.154	-	-	32,64
Skolos vertybiniai popieriai, kuriais prekiaujama kitose reguliuojamose rinkose									
Vengrijos Respublikos Vyriausybė	Vengrijos Respublika	XS0177229217	963	3.325.046	3.548.903	3.464.613	4,00	2010 09 27	27,53
Turkijos Respublikos Vyriausybė	Turkijos Respublika	DE0004516752	155	535.184	647.587	678.779	9,25	2010 02 09	5,39
Lenkijos Respublikos Vyriausybė	Lenkijos Respublika	XS0109070986	150	517.920	596.105	598.260	6,00	2010 03 22	4,75
Lenkijos Respublikos Vyriausybė	Lenkijos Respublika	XS0183959914	999	3.449.347	3.650.328	3.654.416	3,88	2009 01 15	29,03
Iš viso:	-	-	2.267	7.827.497	8.442.923	8.396.068	-	-	66,70
Išleidžiami nauji skolos vertybiniai popieriai									
Iš viso:	-	-	-	-	-	-	-	-	-
Iš viso skolos vertybinių popierių:				11.712.097	12.552.136	12.504.222	-	-	99,34

Banko pavadinimas	Valiuta	Bendra rinkos vertė	Palūkanų norma	Dalis GA, %
Pinigai				
AB SEB Vilniaus bankas	LTL	92.745	-	0,74
Iš viso pinigai:	-	92.745	-	0,74

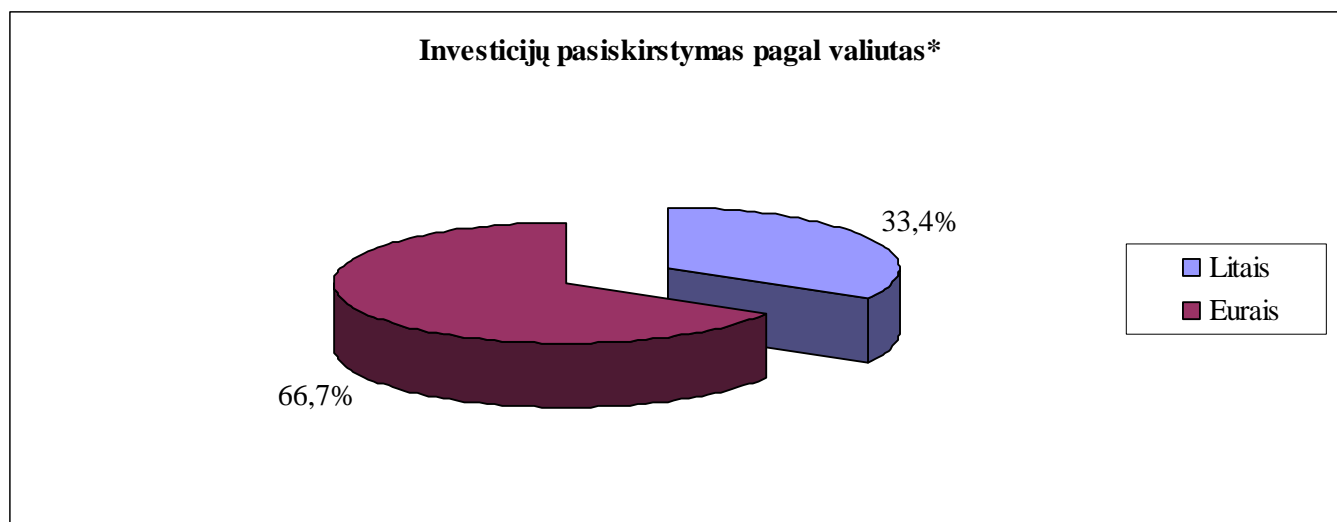
Ataskaitiniu laikotarpiu pensijų fondo „Europensija“ valdomas turtas į kolektyvinio investavimo subjektus, pinigų rinkos priemones, išvestines finansines priemones investuotas nebuvo. Investuoti į nuosavybės vertybinius popierius neleidžia šio pensijų fondo investavimo strategija, dėl to informacijos apie investicijas į šiuos instrumentus nepateikiame.

12. Investicijų pasiskirstymas:

12.1. Pagal valiutas ir geografinę zoną:

Investicijų pasiskirstymas	Ataskaitinio laikotarpio pabaigoje		Ataskaitinio laikotarpio pradžioje	
	Rinkos vertė, Lt	Dalis aktyvuose, %	Rinkos vertė, Lt	Dalis aktyvuose, %
1	2	3	4	5
Pagal valiutas				
Litais	4.200.899	33,4	2.197.515	55,8
Eurais	8.396.068	66,7	1.746.371	44,3
Kita	-	-	-	-
Iš viso:	12.596.967	100,1	3.943.886	100,1
Pagal geografinę zoną				
Lietuva	4.200.899	33,4	2.218.481	56,3
Kitos Europos Sąjungos valstybės	7.717.289	61,3	1.725.405	43,8
Kitos Europos ekonominės erdvės valstybės	-	-	-	-
Jungtinės Amerikos Valstijos ir Kanada	-	-	-	-
Japonija	-	-	-	-
Ekonominio bendradarbiavimo ir plėtros organizacijos valstybės	678.779	5,4	-	-
Kitos	-	-	-	-
Iš viso:	12.596.967	100,1	3.943.886	100,1

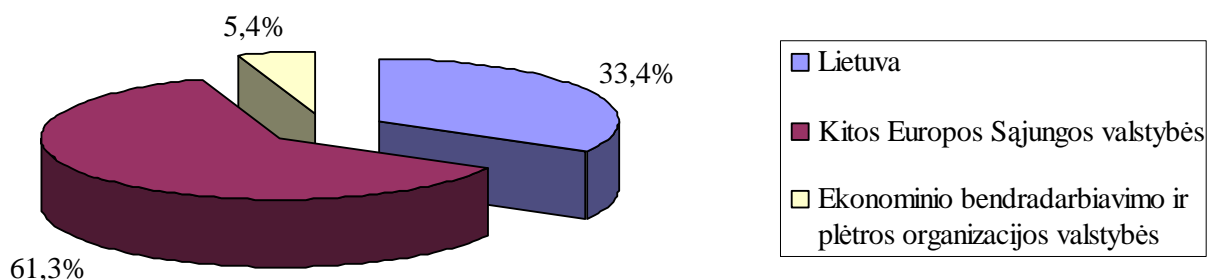
Pastaba: investicijų suma viršija grynujų aktyvų dydį, todėl lentelėje nurodyta investicijų dalių, lyginamų su grynaisiais aktyvais, suma viršija 100%.



*procentinė dalis grynuose aktyvuose

Pensijų fondo lėšos buvo investuotos litais ir eurais. Investicijų kitomis valiutomis nebuvo, todėl valiutų rizikos poveikio fondui nebuvo.

Geografinis investicijų pasiskirstymas fonde*



*procentinė dalis grynuose aktyvuose

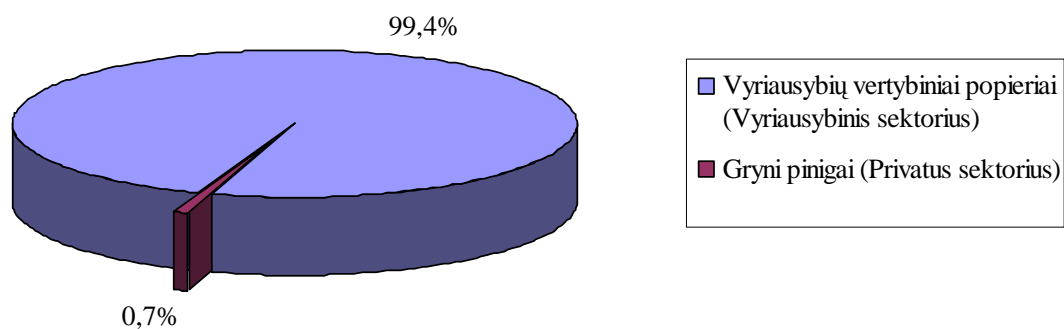
Pensijų fondo lėšos investuotos į obligacijas Lietuvoje, Europos Sąjungos šalyse bei Ekonominio bendradarbiavimo ir plėtros organizacijos valstybėse. Toks investicijų pasiskirstymas leido išvengti valiutos rizikos, išskaidyti atskirų regionų įtaką fondui ir investuoti pensijų dalyvių lėšas patikimai.

12.2. Pagal investavimo strategiją atspindinčius kriterijus:

Investicijų pasiskirstymas	Ataskaitinio laikotarpio pabaigoje		Ataskaitinio laikotarpio pradžioje	
	Rinkos vertė, Lt	Dalis aktyvuose, %	Rinkos vertė, Lt	Dalis aktyvuose, %
1	2	3	4	5
Pagal investavimo objektus				
Vyriausybės vertybiniai popieriai	12.504.222	99,4	3.515.453	89,2
Centrinių bankų skolos vertybiniai popieriai	-	-	396.832	10,1
Gryni pinigai	92.745	0,7	31.601	0,8
Iš viso:	12.596.967	100,1	3.943.886	100,1
Pagal sektorius				
Vyriausybiniis sektorius	12.504.222	99,4	3.515.452	89,2
Centrinių bankų sektorius	-	-	396.833	10,1
Privatus sektorius	92.745	0,7	31.601	0,8
Iš viso:	12.596.967	100,1	3.943.886	100,1
Pagal kitus kriterijus				
Terminuotos investicijos	12.504.222	99,4	3.912.285	99,3
Neterminuotos investicijos	92.745	0,7	31.601	0,8
Iš viso:	12.596.967	100,1	3.943.886	100,1

Pastaba: investicijų suma viršija grynujų aktyvų dydį, todėl lentelėje nurodyta investicijų dalių, lyginamų su grynaisiais aktyvais, suma viršija 100%.

Investicijų pasiskirstymas pagal investavimo objektus ir pagal sektorius*



*procentinė dalis grynuose aktyvuose

Šis fondas yra konservatyvios investavimo strategijos, todėl 99 proc. fondo lėšų investuota į vyriausybės skolos vertybinius popierius. Šios investicijos yra saugios bei užtikrina stabilų grąžą.

13.–15. Ataskaitiniu laikotarpiu pensijų fondo „Europensija“ valdomas turtas į išvestines finansines priemones investuotas nebuvo.

16. Pensijų fondo „Europensija“ investicijų portfelis atitinka fondo investavimo strategijoje nustatytas investicijų kryptis, investicijų specializaciją, nustatytus geografinius apribojimus dėl šalių, į kurių vertybinius popierius gali būti investuojamos fondo lėšos. Pensijų fondo lėšos buvo investuotos į skolos vertybinius popierius: 33 proc. lėšų (2005 m. gruodžio 31 d.) buvo investuota į Lietuvos Respublikos vyriausybės vertybinius popierius, kita dalis (67 proc.) buvo investuota į Europos Sąjungos bei Ekonominio bendradarbiavimo ir plėtros organizacijos valstybių vyriausybės euroobligacijas.

17. Pensijų fondo „Europensija“ lėšos buvo investuotos į Lietuvos, Europos Sąjungos bei Ekonominio bendradarbiavimo ir plėtros organizacijos valstybių vyriausybės išleistas skolos vertybinius popierius. Visi vertybiniai popieriai nominuoti litais arba eurais, todėl valiutų rizikos poveikio fondui nebuvo.

Svarbiausiais išoriniais veiksniais, kurie įtakojo investicijų paskirstymą, buvo Europos Centrinio banko priimami sprendimai dėl palūkanų normos bei palūkanų normų kitimo tendencijos Europos Sąjungos šalyse. Atsižvelgiant į šiuos veiksnius, fondo lėšos buvo investuojamos į vidutinės trukmės skolos vertybinius popierius, išleistus Lietuvos, Europos Sąjungos bei Ekonominio bendradarbiavimo ir plėtros organizacijos valstybių vyriausybės. Sėkmingą fondo investavimo rezultatą lėmė teisingai parinkta investavimo strategija bei savalaikiai investavimo sprendimai.

V. PENSIJŲ FONDO INVESTICIJŲ GRAŽA IR RIZIKOS RODIKLIAI

18. Orientacinis indeksas nepasirinktas.

19. Pensijų fondo „Europensija“ investicijų portfelio apskaitos vieneto vertės pokyčio ir orientacinio indekso (jei jis pasirinktas) reikšmės pokyčio rodikliai:

	Per ataskaitinį laikotarpį	Prieš metus** (2004 12 31)	Prieš 2 metus	Prieš 3 metus
Orientacinio indekso reikšmės pokytis	-	-	-	-
Apskaitos vieneto vertės pokytis *	1,75 %	2,44 %	-	-
Metinė grynoji investicijų graža	-8,17 %	-	-	-
Grynoji investicijų graža (angl. – internal rate of return)***	-7,91 %	-	-	-
Apskaitos vieneto vertės pokyčio standartinis nuokrypis	0,0008	0,0006	-	-
Grynosios investicijų gražos standartinis nuokrypis	0,2346	-	-	-

* skaičiuojant apskaitos vieneto vertės pokytį už 2005 m. nėra įvertinami atskaitymai nuo įmokų, už 2004 m. nėra įvertinami atskaitymai nuo įmokų ir nuo turto.

** kadangi pensijų fondas „Europensija“ veiklą pradėjo vykdyti 2004 m. birželio 15 d., metinė grynoji investicijų graža ir grynosios investicijų gražos standartinis nuokrypis 2004 m. gruodžio 31 dienai neskaičiuojami, o apskaitos vieneto vertės pokytis bei apskaitos vieneto vertės pokyčio standartinis nuokrypis yra pateikti už laikotarpį nuo 2004-06-15 iki 2004-12-31.

*** Grynoji investicijų graža yra metinė palūkanų norma su kuria teigiamų ir neigiamų fondo pinigų srautų vertė metų pradžioje yra lygi nuliui.

20. Pensijų fondo „Europensija“ reklamoje nebuvo naudojamos investicijų gražos prognozės, todėl realios gražos ir investicijų gražos prognozės palyginimas nepateikiamas.

21. Pensijų fondo „Europensija“ istorija yra trumpesnė negu treji metai, todėl vidutinės grynosios investicijų gražos rodikliai neskaičiuojami. Orientacinis indeksas nenaudojamas.

22. Investicijų portfelio rizikos rodikliai ir indekso sekimo paklaida (tracking error) nepateikiama, nes pensijų investavimo strategija nėra lyginama su orientaciniu indeksu.

VI. PENSIJŲ FONDO FINANSINĖ BŪKLĖ

23. Pensijų fondo „Europensija“ finansinės ataskaitos parengtos vadovaujantis Lietuvos Respublikos Vyriausybės 2004 m. sausio 13 d. nutarimu Nr. 30 „Dėl Lietuvos Respublikos pensijų kaupimo įstatymo ir Lietuvos Respublikos papildomo savanoriško pensijų kaupimo įstatymo įgyvendinimo“ patvirtinta finansinės atskaitomybės sudarymo tvarka.

23.1. Pensijų fondo „Europensija“ balansas, paruoštas pagal 2005 m. gruodžio 31 d. duomenis:

(litas)

Eil. Nr.	Turtas	Pastabų Nr.	Ataskaitinis laikotarpis	Praėjęs ataskaitinis laikotarpis
I.	PINIGAI IR PINIGŲ EKVIVALENTAI	III.4.	92.745	31.601
II.	TERMINUOTI INDELIAI		-	-
III.	INVESTICIJOS	III.1., III.4.	12.504.222	3.912.285
1.	Skolos vertybiniai popieriai		12.504.222	3.912.285
1.1.	Vyriausybių ir centrinių bankų arba jų garantuoti skolos vertybiniai popieriai		12.504.222	3.912.285
1.2.	Kiti skolos vertybiniai popieriai		-	-
2.	Nuosavybės vertybiniai popieriai		-	-
3.	Kolektyvinio investavimo subjektų investiciniai vienetai ir akcijos		-	-
4.	Kitos investicijos		-	-
IV.	GAUTINOS SUMOS		-	-
1.	Investicijų pardavimo sandorių gautinos sumos		-	-
2.	Kitos gautinos sumos		-	-
	TURTAS, IŠ VISO		12.596.967	3.943.886

Eil. Nr.	Įsipareigojimai ir gryniesi aktyvai	Pastabų Nr.	Ataskaitinis laikotarpis	Praėjęs ataskaitinis laikotarpis
V.	ĮSIPAREIGOJIMAI		8.844	3.467
1.	Investicijų pirkimo įsipareigojimai		-	-
2.	Mokėtinos sumos kaupimo bendrovei ir depozitoriumui		8.844	3.070
3.	Kitos mokėtinos sumos ir įsipareigojimai		-	397
VI.	GRYNIEJI AKTYVAI (I+II+III+IV-V)		12.588.123	3.940.419
	ĮSIPAREIGOJIMAI IR GRYNIEJI AKTYVAI, IŠ VISO		12.596.967	3.943.886

23.2. Pensijų fondo „Europensija“ grynujų aktyvų pokyčių ataskaita, paruošta pagal 2005 m. gruodžio 31 d. duomenis:

(litas)

Eil. Nr.	Straipsniai	Pastabų Nr.	Ataskaitinis laikotarpis	Praėjęs ataskaitinis laikotarpis
I.	GRYNIJAI AKTYVAI ATASKAITINIO LAIKOTARPIO PRADŽIOJE		3.940.419	-
II.	<i>PADIDĖJIMAS, IŠ VISO</i>		9.487.739	4.251.406
1.	Pensijų įmokos	III.2.	9.313.094	4.207.827
2.	Iš kitų pensijų fondų pervestos sumos		104	-
3.	Kaupimo bendrovės garantinės įmokos		-	-
4.	Palūkanos ir dividendai		1.444	838
5.	Investicijų pardavimo pelnas	III.1.	80.502	42.741
6.	Investicijų vertės padidėjimo suma	III.1.	92.595	-
7.	Turto vertės padidėjimas dėl užsienio valiutų kursų pasikeitimo		-	-
8.	Kitos pajamos		-	-
III.	<i>SUMAŽĖJIMAS, IŠ VISO</i>		(840.035)	(310.987)
1.	Pensijų išmokos		(13.088)	(614)
2.	Į kitus pensijų fondus pervestos sumos		(68.456)	(1.602)
3.	Investicijų pardavimo nuostoliai	III.1.	(1.528)	-
4.	Investicijų vertės sumažėjimo suma	III.1.	(34.132)	(2.571)
5.	Turto vertės sumažėjimas dėl užsienio valiutų kursų pasikeitimo		-	-
6.	Valdymo sąnaudos	III.3.	(722.831)	(306.200)
7.	Kitos sąnaudos		-	-
IV.	GRYNIJAI AKTYVAI ATASKAITINIO LAIKOTARPIO PABAIGOJE		12.588.123	3.940.419

		Ataskaitinio laikotarpio pabaigoje	Prieš metus	Prieš dvejus metus
V.	APSKAITOS VIENETO VERTĖ	1,0423	1,0244	-
VI.	APSKAITOS VIENETŲ SKAIČIUS	12.077.434	3.846.507	-

24. Pensijų fondo „Europensija“ 2005 metų finansinės atskaitomybės aiškinamasis raštas.

2005 metų finansinės atskaitomybės AIŠKINAMASIS RAŠTAS

I. BENDROJI DALIS

Duomenys apie pensijų fondą

2003 m. rugpjūčio 28 d. LR draudimo priežiūros komisija išdavė UAB „Commercial Union Lietuva Gyvybės draudimas“ leidimą Nr. 00001 vykdyti pensijų kaupimo veiklą. Pensijų fondas „Europensija“ veikia pagal pensijų fondo „Europensija“ taisykles Nr.001.

Pensijų kaupimo bendrovė – gyvybės draudimo bendrovė UAB „Commercial Union Lietuva Gyvybės draudimas“, įregistruota adresu Jogailos g. 4, Vilnius, LT – 01116.

Pensijų fondo dalyvių skaičius 2005 metų gruodžio 31 d. – 26 727 (2004 m. gruodžio 31 d. – 25 199).

Pensijų fondo depozitoriumas – AB SEB Vilniaus bankas, buveinė: Gedimino pr. 12, Vilnius LT – 01103, įmonės kodas - 112021238.

Audito įmonė, atlikusi pensijų fondo auditą - UAB „Ernst & Young Baltic“, buveinė: Subačiaus g. 7, Vilnius, LT – 01008 įmonės kodas – 110878442.

II. APSKAITOS POLITIKA

1. Teisės aktai, kuriais vadovaujantis parengta finansinė atskaitomybė

Pensijų kaupimo bendrovė, tvarkydama pensijų fondo buhalterinę apskaitą ir sudarydama finansinę atskaitomybę, vadovaujasi Lietuvos Respublikos Vyriausybės 2004 m. sausio 13 d. nutarimu Nr. 30 „Dėl Lietuvos Respublikos pensijų kaupimo įstatymo ir Lietuvos Respublikos papildomo savanoriško pensijų kaupimo įstatymo įgyvendinimo“, Lietuvos Respublikos buhalterinės apskaitos įstatymu, bendraisiais apskaitos principais, nustatytais Verslo apskaitos standartuose, ir kitais teisės aktais.

Pensijų fondo apskaita tvarkoma atskirai nuo pensijų kaupimo Bendrovės bei kitų jos valdomų pensijų fondų apskaitos pagal patvirtintą sąskaitų planą.

Pensijų kaupimo bendrovė apskaitą tvarko ir šioje finansinėje atskaitomybėje visas sumas pateikia Lietuvos Respublikos nacionaline valiuta - litais. Nuo 2002 m. vasario 2 d. litas yra susietas su euru santykiu 3.4528 litai už 1 eurą, o lito kursą kitų valiutų atžvilgiu kasdien nustato Lietuvos Bankas.

Žemiau yra išdėstyti svarbiausi apskaitos principai, kuriais buvo vadovautasi rengiant šią finansinę atskaitomybę.

2. Investavimo politika

Pensijų fondo „Europensija“ lėšos investuojamos, laikantis konservatyvios investavimo strategijos. Fondo lėšos investuojamos į skolos vertybinius popierius, išleistus arba garantuotus Lietuvos Respublikos, Europos Sąjungos ar Ekonominio bendradarbiavimo ir plėtros organizacijos valstybių vyriausybių,

2. Investavimo politika (tęsinys)

centrinių bankų ir Europos centrinio banko. Pensijų fondo lėšos gali būti investuojamos per kolektyvinio investavimo subjektus, kurių priežiūra yra ne mažesnė nei nustatyta Europos Sąjungoje. Pensijų fondo lėšos gali būti investuojamos Lietuvos, Europos Sąjungos ar Ekonominio bendradarbiavimo ir plėtros organizacijos valstybių nacionalinėmis valiutomis, tačiau investicijos ne litais ir/arba eurai negali sudaryti daugiau nei 35 procentų fondo turto. Skolos vertybinių popierių terminas nėra ribojamas. Pensijų turtas negali būti investuojamas į nekilnojamąjį turtą, tauriuosius metalus arba į suteikiančius į juos teisę vertybinius popierius. Detali pensijų fondo investavimo strategija nustatyta pensijų fondo taisyklėse.

3. Finansinės rizikos valdymo politika

3.1. Valiutos kursų svyravimo rizika

Fondo turtas ataskaitiniu laikotarpiu buvo nominuotas tik litais ir/arba eurai, todėl pensijų fondo vertės pasikeitimai dėl valiutos kursų svyravimų yra mažai tikėtini.

3.2. Skolos vertybinių popierių palūkanų normos svyravimo rizikos valdymas

Kai prognozuojamas skolos vertybinių popierių palūkanų normų kilimas (ir atitinkamai skolos vertybinių popierių kainos mažėjimas), stengiamasi investuoti į trumpesnio termino skolos vertybinius popierius ir atvirkščiai, kai prognozuojamas palūkanų normų kritimas (ir atitinkamai skolos vertybinių popierių kainos didėjimas), stengiamasi investuoti į ilgesnio termino skolos vertybinius popierius, siekiant valdyti palūkanų normos svyravimo riziką bei gerinti investicijų gražos rezultatus.

3.3. Kredito ir emitento rizikos valdymas

Pensijų fondo „Europensija“ likvidžios lėšos laikomos tik bankuose, turinčiuose aukštus investicinius kredito reitingus. Siekiant sumažinti emitento riziką, investuojama tik į nemažesnę reitingą turinčių emitentų išleistus vertybinius popierius nei numatyta pagal pensijų fondo investavimo strategiją.

3.4. Sandorio šalies ir atsiskaitymų rizikos valdymas

Visi sandoriai yra atliekami per depozitoriumo funkcijas atliekantį AB SEB Vilniaus bankas, kuris kontroliuoja ir užtikrina savalaikį atsiskaitymą pagal atliekamus sandorius. Jei kita sandorio šalis yra nepriklausoma, tokiu atveju pasirenkami tik patikimi ir žemos rizikos partneriai arba sandoriai atliekami griežtai kontroliuojamose ir atsiskaitymus garantuojančiuose rinkose.

3.5. Likvidumo rizikos valdymas

Visos pensijų fondo „Europensija“ lėšos investuojamos tik į likvidžius finansinius instrumentus – skolos vertybinius popierius, kuriais vyksta aktyvi prekyba. Taip pat griežtai laikomasi diversifikavimo reikalavimų, kurie yra numatyti investavimo strategijoje.

4. Investicijų apskaita, įvertinimo metodai, investicijų pervertinimo periodiškumas

Skolos vertybiniai popieriai apskaitoje registruojami įsigijimo verte, kiekvieną darbo dieną apskaitant šių investicijų rinkos vertės pokyčius, kad investicijų vertė atspindėtų jų rinkos vertę. Skolos vertybinių popierių tikroji vertė apima ir sukauptų palūkanų vertę. Į balansą investicijos įtraukiamos pagal ataskaitinio laikotarpio pabaigos tikrąją (rinkos) vertę.

4. Investicijų apskaita, įvertinimo metodai, investicijų pervertinimo periodiškumas (tęsinys)

Investicijų pardavimo pelnas ir nuostolis (realizuotas investicijų pelnas ir nuostolis) pripažįstami tuo laikotarpiu, kada investicijos buvo realizuotos. Investicijų pardavimo pelnu pripažįstamas teigiamas skirtumas tarp įsigijimo ir realizavimo vertės, o pardavimo nuostoliu - neigiamas skirtumas. Grynųjų aktyvų pokyčių ataskaitoje atvaizduojamas ataskaitinio laikotarpio pelnas arba nuostolis - teigiamas arba neigiamas skirtumas tarp investicijų pardavimo kainos ir jų balansinės vertės ataskaitinio laikotarpio pradžioje. Investicijų, turėtų ataskaitinio laikotarpio pradžioje tikrosios vertės ataskaitinio laikotarpio pabaigoje ir tikrosios vertės ataskaitinio laikotarpio pradžioje skirtumas, taip pat ataskaitinį laikotarpį įsigytų vertybinių popierių ir kitų investicijų tikrosios vertės ataskaitinio laikotarpio pabaigoje ir jų įsigijimo savikainos skirtumas priskiriamas investicijų vertės padidėjimui arba sumažėjimui (nerealizuotam investicijų pelnui arba nuostoliui).

Lietuvos Respublikos Vyriausybės skolos vertybinių popierių vertė nustatoma pagal vertinimo dienos elektroniniu paštu atsiųstas trijų didžiausių pirminių dilerių kotiriuotes atsargaus vertinimo (bid pirkimo kainos) metodu. Vidutinė kaina yra aritmetinis šių bankų pirkimo (bid) kainų vidurkis ir sukauptų palūkanų vertė.

Europos Sąjungos bei Ekonominio bendradarbiavimo ir plėtros organizacijos šalių vyriausybių skolos vertybinių popierių vertė nustatoma pagal vertinimo dienos vidutines kainas, pateikiamas Bloomberg Professional duomenų sistemoje, vidutinės kainos vertinimo metodu.

Investicijos, nominuotos užsienio valiuta, įvertinamos Lietuvos Respublikos valiuta pagal vertinimo dienos oficialų Lietuvos Banko nustatomą valiutų kursą.

5. Turto padidėjimo ir sumažėjimo pripažinimo principai

Investicijos kiekvieną darbo dieną įvertinamos tikrąja (rinkos) verte ir susidaręs skirtumas dėl vertės pasikeitimo apskaitomas kaupimo principu kaip investicijų vertės padidėjimas arba sumažėjimas grynųjų aktyvų pokyčių ataskaitoje.

Gautos pensijų įmokos pripažįstamos kaip turto padidėjimas jų gavimo dieną.

Pensijų išmokos, į kitus pensijų fondus pervestos sumos ir valdymo sąnaudos pripažįstamos kaip turto sumažėjimas jų išmokėjimo dieną.

6. Atskaitymų kaupimo bendrovei ir depozitoriumui taisyklės

Pensijų kaupimo bendrovės atskaitymai iš pensijų fondo turto vertinami kaupimo principu. Maksimalūs atskaitymų iš pensijų fondo turto dydžiai nustatyti LR draudimo priežiūros komisijos patvirtintose pensijų fondo taisyklėse. Pensijų kaupimo bendrovėje taikomi atskaitymų iš pensijų fondo turto dydžiai yra patvirtinti 2004 m. birželio 22 d. bendrovės valdybos nutarimu:

1. Atskaitymai iš pensijų turto lygūs 1 % nuo pensijų fondo dalyvio pensijų sąskaitoje apskaitytų lėšų vidutinės metinės vertės dydžio.
2. Atskaitymai nuo įmokų už pirmus du pensijų kaupimo sutarties su Pensijų kaupimo bendrove galiojimo metus lygūs 7% nuo pensijų fondo dalyvio vardu įmokėtų įmokų dydžio, o už trečius ir vėlesnius pensijų kaupimo sutarties su Pensijų kaupimo bendrove galiojimo metus - 5 %.

6. Atskaitymų kaupimo bendrovei ir depozitoriumui taisyklės (tęsinys)

3. Taikomi 0,2 % nuo pensijų fondo dalyvio vardu pervedamų piniginių lėšų dydžio atskaitymai už pensijų fondo dalyvio perėjimą iš Pensijų kaupimo bendrovės valdomo pensijų fondo į kitos pensijų kaupimo bendrovės valdomą pensijų fondą, jeigu pensijų fondo dalyvis pereina iš vienos pensijų kaupimo bendrovės valdomo pensijų fondo į kitos pensijų kaupimo bendrovės valdomą pensijų fondą vieną kartą per kalendorinius metus.

4. Taikomi 4 % nuo pensijų fondo dalyvio vardu pervedamų piniginių lėšų dydžio atskaitymai už pensijų fondo dalyvio perėjimą iš Pensijų kaupimo bendrovės valdomo pensijų fondo į kitos pensijų kaupimo bendrovės valdomą pensijų fondą, jeigu pensijų fondo dalyvis pereina iš vienos pensijų kaupimo bendrovės valdomo pensijų fondo į kitos pensijų kaupimo bendrovės valdomą pensijų fondą daugiau kaip vieną kartą per kalendorinius metus.

5. Taikomi 0,2 % nuo pensijų fondo dalyvio vardu pervedamų piniginių lėšų dydžio atskaitymai už pensijų fondo dalyvio perėjimą iš vieno Pensijų kaupimo bendrovės valdomo pensijų fondo į kitą Pensijų kaupimo bendrovės valdomą pensijų fondą, jeigu pensijų fondo dalyvis pereina į kitą Pensijų kaupimo bendrovės valdomą pensijų fondą daugiau kaip vieną kartą per kalendorinius metus.

Atskaitymai nuo dalyvio vardu įmokėtų įmokų atliekami tą pačią dieną, kai į pensijų fondo sąskaitą pateko dalyvio įmokos.

Atskaitymai nuo dalyvio pensijų sąskaitoje apskaičiuotų lėšų atliekami kiekvieną darbo dieną. Atskaitymai nuo dalyvio pensijų sąskaitoje apskaičiuotų lėšų vertės tiesiogiai įskaičiuojami į apskaitos vieneto vertę, o sukauptų apskaitos vienetų skaičius dalyvio sąskaitoje nėra mažinamas.

Patirtos išlaidos dėl operacijų, susijusių su pensijų fondo turto investicijomis, apskaitomos kaip gautinos sumos ir dengiamos pensijų kaupimo bendrovės lėšomis.

Atlyginimo depozitoriumui dydis apskaičiuojamas pagal depozitoriume apskaityto pensijų fondo turto vertę ir priklausomai nuo pensijų turto grynujų aktyvų vidutinės metinės vertės yra ne didesnis kaip 0,07 % nuo vidutinės metinės grynujų aktyvų vertės. Atlyginimas depozitoriumui yra mokamas kas ketvirtį.

Atlyginimas depozitoriumui apskaitomas pensijų kaupimo bendrovės apskaitoje ir dengiamas pensijų kaupimo bendrovės lėšomis.

7. Apskaitos vieneto vertės nustatymo taisyklės

Pensijų fondo grynujų aktyvų vertė apskaičiuojama ir pensijų fondo apskaitos vieneto vertė nustatoma kiekvieną darbo dieną pagal tos darbo dienos pabaigos duomenis. Vertinant pensijų fondo turta, vertinama kiekviena investicijų portfelio sudėtinė dalis ir susumuojami vertinimo rezultatai.

Pensijų fondo apskaitos vieneto vertė yra grynoji fondo aktyvų vertė, sumažinta atskaitymais iš pensijų turto, padalinta iš pensijų fondo vienetų skaičiaus, esančio pensijų fondo vieneto kainos vertinimo dieną. Pensijų fondo apskaitos vieneto vertė yra nustatoma keturių skaičių po kablelio tikslumu ir apvalinama pagal matematinės apvalinimo taisykles. Bendra visų pensijų fondo vienetų vertė visada lygi pensijų fondo grynujų aktyvų vertei.

8. Pinigai

Pinigams priskiriami pinigai pensijų fondo banko sąskaitose.

Pinigai, nominuoti užsienio valiuta, įvertinami Lietuvos Respublikos valiuta pagal vertinimo dienos oficialų Lietuvos Banko nustatomą valiutų kursą.

9. Investicijų portfelio struktūra

Pensijų fondo „Europensija“ investicijų portfelio struktūra 2005 m. gruodžio 31 d. atitiko pensijų fondo taisyklėse bei teisės aktuose nustatytus pensijų fondo investicijų portfelio struktūros reikalavimus. Detali pensijų fondo investicijų portfelio struktūra pateikta 4 pastaboje.

10. Pabalansiniai įvykiai

LR draudimo priežiūros komisija 2006 m. sausio mėn. pritarė UAB „Commercial Union Lietuva gyvybės draudimas“ valdomo valstybinio socialinio draudimo įmokos dalies kaupimo konservatyvaus investavimo pensijų fondo „Europensija“ taisyklių pakeitimams dėl pensijų išmokų mokėjimo tvarkos ir sąlygų, kurie atlikti siekiant suderinti pensijų fondo taisykles su Lietuvos Respublikos pensijų kaupimo įstatymo pakeitimais. Pensijų fondo „Europensija“ taisyklių pakeitimai, įsigaliosiantys 2006 m. kovo mėn., grynųjų aktyvų vertės skaičiavimo metodikai įtakos neturės.

III. AIŠKINAMOJO RAŠTO PASTABOS

1. Pastaba. Investicijų vertės pokytis pagal 2005 m. gruodžio 31 d. duomenis

(litas)

Balanso straipsniai	Pokytis					ataskaitinio laikotarpio pabaigoje
	praėjusio ataskaitinio laikotarpio pabaigoje	įsigyta	parduota (išpirkta)	vertės padidėjimas*	vertės sumažėjimas**	
Skolos vertybiniai popieriai	3.912.285	14.969.456	(6.514.956)	173.097	(35.660)	12.504.222
<i>Vyriausybių ir centrinių bankų arba jų garantuoti skolos vertybiniai popieriai</i>	<i>3.912.285</i>	<i>14.969.456</i>	<i>(6.514.956)</i>	<i>173.097</i>	<i>(35.660)</i>	<i>12.504.222</i>
<i>Kiti skolos vertybiniai popieriai</i>	-	-	-	-	-	-
Nuosavybės vertybiniai popieriai	-	-	-	-	-	-
Kolektyvinio investavimo subjektų investiciniai vienetai ir akcijos	-	-	-	-	-	-
Kitos investicijos	-	-	-	-	-	-
Iš viso	3.912.285	14.969.456	(6.514.956)	173.097	(35.660)	12.504.222

* Vertės padidėjimas apima investicijų vertės padidėjimo sumą (92.595 litus) ir investicijų pardavimo pelną (80.502 litus).

** Vertės sumažėjimas apima investicijų vertės sumažėjimo sumą (34.132 litus) ir investicijų pardavimo nuostolį (1.528 litus).

2. Pastaba. Pensijų įmokos, litais

	2005 m.	2004 m.
Gautos pensijų įmokos	9.313.094	4.210.433
<i>2005 m. kovo mėn.</i>	<i>1.504.143</i>	-
<i>2005 m. birželio mėn.</i>	<i>2.467.500</i>	<i>1.332.689</i>
<i>2005 m. rugsėjo mėn.</i>	<i>2.622.399</i>	<i>1.426.694</i>
<i>2005 m. gruodžio mėn.</i>	<i>2.719.052</i>	<i>1.451.050</i>
Gražintos pensijų įmokos VSDF*, nutraukus sutartis	-	(2.606)
Iš viso	9.313.094	4.207.827

*VSDF – Valstybinio socialinio draudimo fondas.

3. Pastaba. Valdymo sąnaudos, litais

	2005 m.	2004 m.
Atskaitymai nuo įmokių	651.949	294.561
Atskaitymai iš turto	70.882	11.639
Iš viso	722.831	306.200

4. Pastaba. Turto struktūra pagal 2005 m. gruodžio 31 d. duomenis

(litais)

Turto arba emitento pavadinimas	Valstybės, į kurios vertybinius popierius investuota, pavadinimas	Valiutos, kuria denominuotas turtas, pavadinimas	Nominali vertė (jeigu ji yra)	Metinė palūkanų norma (jeigu ji yra)	Indėlio, investicijos pabaigos terminas (jeigu ji terminuota)	Tikroji vertė	Turto, investicijos lyginamoji dalis (proc.)
Pinigai	Lietuvos Respublika	LTL	92.745	-	-	92.745	0,74%
Iš viso pinigai						92.745	0,74%
Vyriausybės skolos vertybiniai popieriai	Lietuvos Respublika	LTL	1.382.500	3,60%	2006 10 12	1.402.540	11,13%
Vyriausybės skolos vertybiniai popieriai	Lietuvos Respublika	LTL	848.100	4,70%	2008 01 24	914.539	7,26%
Vyriausybės skolos vertybiniai popieriai	Lietuvos Respublika	LTL	766.500	3,90%	2009 07 16	799.171	6,35%
Vyriausybės skolos vertybiniai popieriai	Lietuvos Respublika	LTL	887.500	5,10%	2010 02 11	991.904	7,87%
Vyriausybės skolos vertybiniai popieriai	Lenkijos Respublika	EUR	517.920	6,00%	2010 03 22	598.260	4,75%
Vyriausybės skolos vertybiniai popieriai	Lenkijos Respublika	EUR	3.449.347	3,88%	2009 01 15	3.654.416	29,01%
Vyriausybės skolos vertybiniai popieriai	Vengrijos Respublika	EUR	3.325.046	4,00%	2010 09 27	3.464.613	27,50%
Vyriausybės skolos vertybiniai popieriai	Turkijos Respublika	EUR	535.184	9,25%	2010 02 09	678.779	5,39%
Iš viso vertybiniai popieriai						12.504.222	99,26%
Iš viso	x	x	x	x	x	12.596.967	100,00%

VII. INFORMACIJA APIE PENSIJŲ FONDO DALYVIUS

25. Bendri duomenys apie pensijų fondo „Europensija“ dalyvius:

	Dalyvių skaičius, vnt.
Ataskaitinio laikotarpio pradžioje	25.199
Prisijungę per ataskaitinį laikotarpį, iš viso	1.657
Pirmą kartą sudarę pensijų kaupimo sutartis	1.656
Atėję iš kitų pensijų fondų, iš viso	1
Iš tos pačios pensijų kaupimo bendrovės	1
Iš kitos pensijų kaupimo bendrovės	-
Pasitraukę per ataskaitinį laikotarpį, iš viso	129
Baigę dalyvavimą pensijų kaupime, iš viso	29
Gavę pensijų išmokas	6
Pasinaudoję galimybe pasitraukti iš pensijų fondo per 30 dienų nuo sutarties pasirašymo	8
Mirę	15
Perėję į kitus pensijų fondus, iš viso	100
Iš tos pačios pensijų kaupimo bendrovės	100
Iš kitos pensijų kaupimo bendrovės	-
Ataskaitinio laikotarpio pabaigoje, iš viso	26.727
Pasinaudoję teise nukelti pensijų išmokos mokėjimą	54
Gaunantys periodines pensijų išmokas	-
Pokytis	1.528

26. Pensijų fondo „Europensija“ dalyvių struktūra pagal amžių ir lytį ataskaitinio laikotarpio pabaigoje:

		Iš viso	Dalyviai pagal amžiaus metus			
			≤ 30	> 30, ≤ 45	> 45, ≤ 60	> 60
Dalyvių skaičius, vnt.	Iš viso	26.727	4.119	12.198	10.346	64
	Vyrai	12.423	2.173	5.396	4.790	64
	Moterys	14.304	1.946	6.802	5.556	-
Dalyvių dalis, %	Iš viso	100,00	15,41	45,64	38,71	0,24
	Vyrai	46,48	8,13	20,19	17,92	0,24
	Moterys	53,52	7,28	25,45	20,79	-

VIII. IŠORINIAI PINIGŲ SRAUTAI

27. Per ataskaitinį laikotarpį faktiškai gautos ir išmokėtos lėšos:

	Suma, Lt
Gautos lėšos per ataskaitinį laikotarpį, iš viso	9.313.198
Periodinės įmokos į pensijų fondą iš Valstybinio socialinio draudimo fondo, prieš atskaitymus nuo įmokos	9.313.094
Valstybinio socialinio draudimo fondo sumokėti delspinigiai	-
Draudimo įmonės pervestos lėšos	-
Iš kitų pensijų fondų pervestos lėšos, iš viso	104
Iš tos pačios pensijų kaupimo bendrovės	104
Iš kitos pensijų kaupimo bendrovės	-
Kitos gautos lėšos (nurodyti šaltinį ir gautų lėšų sumą), iš viso	-
Išmokėtos lėšos per ataskaitinį laikotarpį, iš viso	(81.544)
Pensijų išmokos, iš viso	(13.088)
Vienkartinės išmokos dalyviams ir jų paveldėtojams	(13.088)
Periodinės išmokos dalyviams	-
Išmokos anuiteto įsigijimui	-
Į kitus pensijų fondus pervestos lėšos, iš viso	(68.456)
Tos pačios pensijų kaupimo bendrovės	(68.456)
Kitos pensijų kaupimo bendrovės	-
Kitais pagrindais išmokėtos lėšos (nurodyti šaltinį ir gautų lėšų sumą), iš viso	-
Grąžintos pensijų įmokos VSDF, nutraukus sutartis	-

IX. INFORMACIJA APIE PENSIJŲ KAUPIMO TECHNINĮ ATIDĖJINĮ

28. Pensijų fondo „Europensija“ taisyklėse garantuotas pajamingumas nenustatytas, todėl pensijų kaupimo techninis atidėjinytis skirtas išsipareigojimams, atsiradusiems dėl palūkanų normos svyravimo, padengti, neformuojamas.

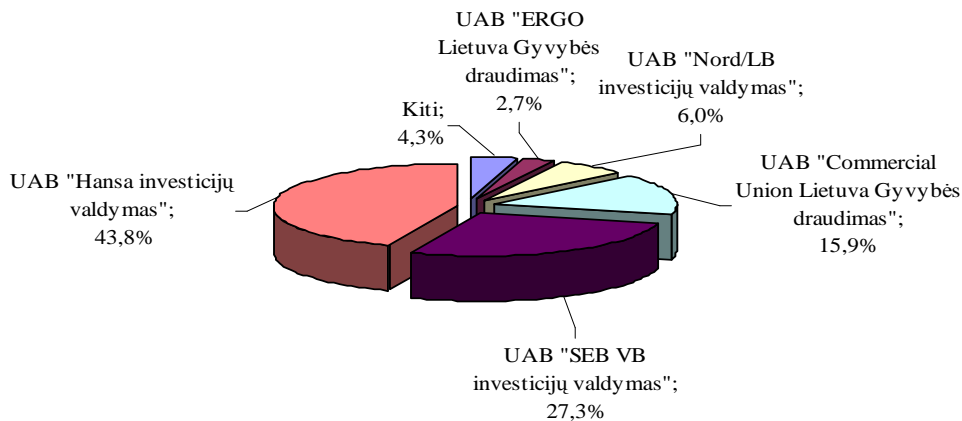
X. INFORMACIJA APIE PENSIJŲ FONDŲ REIKMĖMS PASISKOLINTAS LĖŠAS

29. Pensijų fondo „Europensija“ reikmėms pasiskolintų lėšų ataskaitiniu laikotarpiu nebuvo.

XI. BAIGIAMOSIOS NUOSTATOS

30. UAB „Commercial Union Lietuva Gyvybės draudimas” 2005 metų pabaigoje pagal nuo pensijų reformos pradžios pasirašytas II-osios pensijų sistemos pakopos pensijų kaupimo sutartis užėmė 15,9 % pensijų kaupimo rinkos.

Pensijų rinkos pasiskirstymas pagal pasirašytas pensijų kaupimo sutartis 2005 m. gruodžio 31 d.



* Šaltinis. Valstybinio socialinio draudimo fondo tinklalapis.

31. Konsultantų paslaugomis, rengiant šią ataskaitą, nebuvo naudotasi.

32. Ataskaitą rengė tik įmonės darbuotojai.

33. Tvirtiname, kad ataskaitoje pateikta informacija yra teisinga ir nėra nutylėtų faktų, galinčių daryti esminę įtaką pensijų fondo „Europensija“ veiklos rezultatų vertinimui.

Generalinė direktorė

Asta Ungulaitienė

Finansų direktorius

Arūnas Rumskas

Vyriausioji finansininkė

Živilė Čekytė

Vyriausioji aktuarijė

Rita Mikalajūnaitė

Investicijų valdytojas

Petras Šablinskas

Investicijų apskaitininkė

Ana Šulčienė

Teisininko padėjėja pensijų fondų klausimais

Eugenija Tamutienė