

PELNO (NUOSTOLIŲ) ATASKAITA (LITAIŠ)**2010 m.**





Eil. Nr.	Straipsniai	Pastaba	Finansiniai metai	Praėję finansiniai metai
II.	TECHNINĖ DALIS – GYVYBĖS DRAUDIMAS			
II.1.	UŽDIRBTOS ĮMOKOS, IŠSKYRUS PERDRAUDIŲ DALĮ		98 607 899	83 448 108
II.1.1.	Pasirašytų įmokų suma	19	99 157 847	84 032 831
II.1.2.	Persidraudimo įmokos (-)		(549 948)	(584 723)
II.1.3.	Perkeltų įmokų techninio atidėjinio pasikeitimas (-/+)		-	-
II.1.4.	Perkeltų įmokų techninio atidėjinio perdraudikų dalies pasikeitimas (+/-)		-	-
II.2.	INVESTICINĖS VEIKLOS PAJAMOS		2 090 622	2 667 214
II.2.1.	Pajamos iš dalyvavimo kitų įmonių veikloje		-	-
II.2.2.	Pajamos iš kitų investicijų		1 501 214	1 837 354
II.2.2.1.	Pajamos iš žemės ir pastatų		-	-
II.2.2.2.	Pajamos iš kitų investicijų		1 501 214	1 837 354
II.2.3.	Nuostolio dėl vertės sumažėjimo atstatymas		-	-
II.2.4.	Investicijų perleidimo pelnas		589 408	829 860
II.3.	PELNAS IŠ KITŲ GYVYBĖS DRAUDIMO INVESTICIJŲ	7	16 316 749	18 274 310
II.3.1.	Pelnas iš investicijų, kai investavimo rizika tenka draudėjui		16 316 749	18 274 310
II.3.2.	Pelnas iš profesinių pensijų kaupimo veiklos investicijų		-	-
II.4.	KITOS TECHNINĖS PAJAMOS, IŠSKYRUS PERDRAUDIŲ DALĮ		5 821 802	5 974 097
II.4.1.	Pensijų kaupimo veiklos pajamos	20	5 821 802	5 974 097
II.4.2.	Kitos techninės pajamos		-	-
II.5.	DRAUDIMO IŠMOKŲ SĄNAUDOS, IŠSKYRUS PERDRAUDIŲ DALĮ (-)		(28 432 220)	(20 538 876)
II.5.1.	Išmokos įvykus draudiminiams įvykiams (-)		(22 233 534)	(18 835 881)
II.5.1.1.	Išmokos (-)		(6 702 636)	(7 463 303)
II.5.1.2.	Išperkamosios sumos (-)		(14 902 846)	(11 054 035)
II.5.1.3.	Žalos sureguliuojimo sąnaudos (-)	23, 26	(800 548)	(729 307)
II.5.1.4.	Perdraudikų dalis (+)		172 496	410 764
II.5.2.	Numatomų išmokėjimų techninio atidėjinio pasikeitimas (-/+)		(6 198 686)	(1 702 995)
II.5.2.1.	Bendra suma (-)		(5 278 675)	(1 772 488)
II.5.2.2.	Perdraudikų dalis (-/+)		(920 011)	69 493
II.6.	KITŲ TECHNINIŲ ATIDĖJINIŲ PASIKEITIMAS, NEPATEIKTAS KITOSE POZICIJOSE, IŠSKYRUS PERDRAUDIŲ DALĮ (-/+)		(48 411 873)	(45 855 371)
II.6.1.	Gyvybės draudimo matematinio techninio atidėjinio pasikeitimas, išskyrus perdraudikų dalį (-/+)		(48 411 873)	(45 855 371)
II.6.1.1.	Bendra suma (-)		(48 411 873)	(45 855 371)
II.6.1.2.	Perdraudikų dalis (+)		-	-
II.6.2.	Kitų techninių atidėjinių pasikeitimas, išskyrus perdraudikų dalį (-/+)		-	-
II.7.	GRAŽINTOS (GRAŽINTINOS) DRAUDIMO ĮMOKOS (DALYVAVIMAS PELNE), IŠSKYRUS PERDRAUDIŲ DALĮ (-)		-	-
II.8.	GRYNOSIOS VEIKLOS SĄNAUDOS (-)		(25 943 858)	(25 860 855)
II.8.1.	Įsigijimo sąnaudos (-)	22, 26	(18 674 104)	(19 265 231)
II.8.2.	Atidėtų įsigijimo sąnaudų pasikeitimas (-/+)		(628 083)	(936 326)
II.8.3.	Administracinės sąnaudos (-)	25, 26	(7 171 097)	(5 716 340)
II.8.4.	Perdraudimo komisiniai ir perdraudikų pelno dalis (+)		529 426	57 042

(tęsinys kitame puslapyje)

2010 M. PELNO (NUOSTOLIŲ) ATASKAITA (TĘSINYS)

Eil. Nr.	Straipsniai	Pastaba	Finansiniai metai	Praėję finansiniai metai
II.9.	INVESTICINĖS VEIKLOS SĄNAUDOS (-)		(927 727)	(1 056 527)
II.9.1.	Investicijų vadybos sąnaudos, įskaitant palūkanas (-)	24, 26	(864 592)	(798 249)
II.9.2.	Investicijų vertės sumažėjimas (-)		(62 622)	(71 387)
II.9.2.1.	Sąnaudos dėl dalyvavimo kitų įmonių veikloje ir kitų investicijų (-)		-	-
II.9.2.2.	Nuostoliai dėl vertės sumažėjimo (-)		(62 622)	(71 387)
II.9.3.	Investicijų perleidimo nuostoliai (-)		(513)	(186 891)
II.10.	NUOSTOLIAI IŠ KITŲ GYVYBĖS DRAUDIMO VEIKLOS INVESTICIJŲ	7	(168 704)	(1 772 495)
II.10.1.	Nuostoliai iš investicijų, kai investavimo rizika tenka draudėjui (-)		(168 704)	(1 772 495)
II.10.2.	Nuostoliai iš profesinių pensijų kaupimo veiklos investicijų (-)		-	-
II.11.	KITOS TECHNINĖS SĄNAUDOS, IŠSKYRUS PERDRAUDIŲ DALĮ (-)		-	-
II.12.	PELNAS (NUOSTOLIAI) IŠ INVESTICIJŲ, PERKELTAS Į NETECHNINĘ DALĮ (-)		(1 497 654)	(1 933 485)
II.13.	GYVYBĖS DRAUDIMO TECHNINĖS DALIES PELNAS (NUOSTOLIAI)		17 455 036	13 346 120
III.	NETECHNINĖ DALIS			
III.1.	NE GYVYBĖS DRAUDIMO TECHNINĖS DALIES PELNAS (NUOSTOLIAI)		-	-
III.2.	GYVYBĖS DRAUDIMO TECHNINĖS DALIES PELNAS (NUOSTOLIAI)		17 455 036	13 346 120
III.3.	INVESTICINĖS VEIKLOS PAJAMOS		-	-
III.4.	PELNAS IŠ INVESTICIJŲ, PERKELTAS IŠ GYVYBĖS DRAUDIMO TECHNINĖS DALIES		1 497 654	1 933 485
III.5.	INVESTICINĖS VEIKLOS SĄNAUDOS (-)		-	-
III.6.	PELNAS (NUOSTOLIAI) IŠ INVESTICIJŲ, PERKELTAS Į NE GYVYBĖS DRAUDIMO TECHNINĘ DALĮ (-)		-	-
III.7.	KITOS PAJAMOS		61 731	106 403
III.7.1.	Finansinės veiklos pajamos	28	6 840	38 927
III.7.2.	Kitos pajamos	29	54 891	67 476
III.8.	KITOS SĄNAUDOS (-)		(54 296)	(83 818)
III.8.1.	Finansinės veiklos sąnaudos (-)	28	(54 296)	(83 818)
III.8.2.	Kitos sąnaudos (-)		-	-
III.9.	ĮPRASTINĖS VEIKLOS PELNAS (NUOSTOLIAI)		18 960 125	15 302 190
III.10.	YPATINGOSIOS PAJAMOS (PAGAUTĖ)		-	-
III.11.	YPATINGOSIOS SĄNAUDOS (NETEKIMAI) (-)		-	-
III.12.	YPATINGOSIOS VEIKLOS REZULTATAS – PELNAS (NUOSTOLIAI)		-	-
III.13.	ATASKAITINIO LAIKOTARPIO REZULTATAS – PELNAS (NUOSTOLIAI) – PRIEŠ APMOKESTINIMĄ		18 960 125	15 302 190
III.14.	PELNO MOKESTIS (-)	31	243 229	-
III.15.	ATASKAITINIO LAIKOTARPIO REZULTATAS – PELNAS (NUOSTOLIAI)		19 203 354	15 302 190

Toliau pateikiamas aiškinamasis raštas yra sudėtinė finansinių ataskaitų dalis.

Generalinė direktorė	Asta Ungulaitienė		2011 m. vasario 28 d
Finansų direktorius	Arūnas Rumska		2011 m. vasario 28 d
Vyriausioji finansininkė	Živilė Čekytė		2011 m. vasario 28 d
Vyriausioji aktuarė	Rita Nogė		2011 m. vasario 28 d