

PATVIRTINTA

\_\_\_\_\_ protokolas Nr. \_\_\_\_\_  
(data)

**Uždaroji akcinė gyvybės draudimo ir pensijų bendrovė „Aviva Lietuva“**  
(draudimo įmonės pavadinimas)

111744827, Jogailos g.4, Vilnius  
(kodas, buveinės adresas)


**2008 m. rugsėjo 30 d. PELNO (NUOSTOLIŲ) ATASKAITA**

2008 m. spalio 31 d.

Eil. Nr.	Straipsniai	Pastabos numeris	Finansiniai metai	Praėję finansiniai metai
<b>II.</b>	<b>TECHNINĖ DALIS - GYVYBĖS DRAUDIMAS</b>			
<b>II.1.</b>	<b>UŽDIRBTOS ĮMOKOS, IŠSKYRUS PERDRAUDIKŲ DALĮ</b>		<b>58 448 280</b>	<b>47 759 220</b>
II.1.1.	Pasirašytų įmokų suma		59 441 127	48 529 972
II.1.2.	Persidraudimo įmokos (-)		( 992 847)	( 770 752)
II.1.3.	Perkeltų įmokų techninio atidėjimo pasikeitimas (-/+)		-	-
II.1.4.	Perkeltų įmokų techninio atidėjimo perdraudikų dalies pasikeitimas (+/-)		-	-
<b>II.2.</b>	<b>INVESTICINĖS VEIKLOS PAJAMOS</b>		<b>543 731</b>	<b>433 032</b>
II.2.1.	Pajamos iš dalyvavimo kitų įmonių veikloje		-	-
II.2.2.	Pajamos iš kitų investicijų		<b>422 441</b>	<b>293 539</b>
II.2.2.1.	Pajamos iš žemės ir pastatų		-	-
II.2.2.2.	Pajamos iš kitų investicijų		422 441	293 539
II.2.3.	Nuostolio dėl vertės sumažėjimo atstatymas		-	-
II.2.4.	Investicijų perleidimo pelnas		121 290	139 493
<b>II.3.</b>	<b>PELNAS IŠ KITŲ GYVYBĖS DRAUDIMO VEIKLOS INVESTICIJŲ</b>		<b>1 043 678</b>	<b>1 298 957</b>
II.3.1.	Pelnas iš investicijų, kai investavimo rizika tenka draudėjui		1 043 678	1 298 957
II.3.2.	Pelnas iš profesinių pensijų kaupimo veiklos investicijų		-	-
<b>II.4.</b>	<b>KITOS TECHNINĖS PAJAMOS, IŠSKYRUS PERDRAUDIKŲ DALĮ</b>		<b>4 483 360</b>	<b>2 991 870</b>
II.4.1.	Pensijų kaupimo veiklos pajamos		4 483 360	2 991 870
II.4.2.	Kitos techninės pajamos		-	-
<b>II.5.</b>	<b>DRAUDIMO IŠMOKŲ SĄNAUDOS, IŠSKYRUS PERDRAUDIKŲ DALĮ (-)</b>		<b>(9 203 508)</b>	<b>(5 118 876)</b>
II.5.1.	Išmokos įvykus draudiminiams įvykiams (-)		(9 324 155)	(4 100 829)
II.5.1.1.	Išmokos (-)		(4 635 089)	(2 430 661)
II.5.1.2.	Išperkamosios sumos (-)		(5 099 585)	(1 918 523)
II.5.1.3.	Žalos sureguliuavimo sąnaudos (-)		(209 755)	(203 331)
II.5.1.4.	Perdraudikų dalis (+)		620 274	451 686
II.5.2.	Numatomų išmokėjimų techninio atidėjimo pasikeitimas (-/+)		120 647	(1 018 047)
II.5.2.1.	Bendra suma (-)		568 791	(1 548 438)
II.5.2.2.	Perdraudikų dalis (+)		(448 144)	530 391
<b>II.6.</b>	<b>KITŲ TECHNINIŲ ATIDĖJINIŲ PASIKEITIMAS, NEPATEIKTAS KITOSE POZICIJOSE, IŠSKYRUS PERDRAUDIKŲ DALĮ (-/+)</b>		<b>(9 313 955)</b>	<b>(23 284 701)</b>
II.6.1.	Gyvybės draudimo matematinio techninio atidėjimo pasikeitimas, išskyrus perdraudikų dalį (-/+)		(9 313 955)	(23 284 701)
II.6.1.1.	Bendra suma (-)		(9 313 955)	(23 284 701)
II.6.1.2.	Perdraudikų dalis (+)		-	-
II.6.2.	Kitų techninių atidėjimų pasikeitimas, išskyrus perdraudikų dalį (-/+)		-	-
<b>II.7.</b>	<b>GRAŽINTOS (GRAŽINTINOS) DRAUDIMO ĮMOKOS (DALYVAVIMAS PELNE), IŠSKYRUS PERDRAUDIKŲ DALĮ (-)</b>		<b>-</b>	<b>-</b>

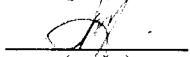
<b>II.8.</b>	<b>GRYNOSIOS VEIKLOS SĄNAUDOS (-)</b>		<b>(20 870 586)</b>	<b>(17 377 949)</b>
II.8.1.	Įsigijimo sąnaudos (-)		(16 988 805)	(13 906 223)
II.8.2.	Atidėtų įsigijimo sąnaudų pasikeitimas (-/+)		(65 118)	(147 336)
II.8.3.	Administracinės sąnaudos (-)		(3 966 924)	(3 324 390)
II.8.4.	Perdraudimo komisiniai ir perdraudikų pelno dalis (+)		150 261	-
<b>II.9.</b>	<b>INVESTICINĖS VEIKLOS SĄNAUDOS (-)</b>		<b>(909 003)</b>	<b>(312 384)</b>
II.9.1.	Investicijų vadybos sąnaudos, įskaitant palūkanas (-)		(288 017)	(243 806)
II.9.2.	Investicijų vertės sumažėjimas (-)		(486 319)	(42 298)
II.9.2.1.	Sąnaudos dėl dalyvavimo kitų įmonių veikloje ir kitų investicijų (-)		-	-
II.9.2.2.	Nuostolis dėl vertės sumažėjimo (-)		(486 319)	(42 298)
II.9.3.	Investicijų perleidimo nuostoliai (-)		(134 667)	(26 280)
<b>II.10.</b>	<b>NUOSTOLIAI IŠ KITŲ GYVYBĖS DRAUDIMO VEIKLOS INVESTICIJŲ (-)</b>		<b>(15 277 909)</b>	<b>(957 086)</b>
II.10.1.	Nuostoliai iš investicijų, kai investavimo rizika tenka draudėjui (-)		(15 277 909)	(957 086)
II.10.2.	Nuostoliai iš profesinių pensijų kaupimo veiklos (-)		-	-
<b>II.11.</b>	<b>KITOS TECHNINĖS SĄNAUDOS, IŠSKYRUS PERDRAUDIKŲ DALĮ (-)</b>		<b>-</b>	<b>-</b>
<b>II.12.</b>	<b>PELNAS (NUOSTOLIAI) IŠ INVESTICIJŲ, PERKELTAS Į NETECHNINĘ DALĮ (-)</b>		<b>82 740</b>	<b>(299 762)</b>
<b>II.13.</b>	<b>GYVYBĖS DRAUDIMO TECHNINĖS DALIES PELNAS (NUOSTOLIAI)</b>		<b>9 026 828</b>	<b>5 132 321</b>
<b>III.</b>	<b>NETECHNINĖ DALIS</b>			
III.1.	NE GYVYBĖS DRAUDIMO TECHNINĖS DALIES PELNAS (NUOSTOLIAI)		-	-
III.2.	GYVYBĖS DRAUDIMO TECHNINĖS DALIES PELNAS (NUOSTOLIAI)		9 026 828	5 132 321
<b>III.3.</b>	<b>INVESTICINĖS VEIKLOS PAJAMOS</b>		<b>-</b>	<b>-</b>
<b>III.4.</b>	<b>PELNAS (NUOSTOLIAI) IŠ INVESTICIJŲ, PERKELTAS IŠ GYVYBĖS DRAUDIMO TECHNINĖS DALIES</b>		<b>(82 740)</b>	<b>299 762</b>
<b>III.5.</b>	<b>INVESTICINĖS VEIKLOS SĄNAUDOS (-)</b>		<b>-</b>	<b>-</b>
<b>III.6.</b>	<b>PELNAS (NUOSTOLIAI) IŠ INVESTICIJŲ, PERKELTAS Į NE GYVYBĖS DRAUDIMO TECHNINĘ DALĮ (-)</b>		<b>-</b>	<b>-</b>
<b>III.7.</b>	<b>KITOS PAJAMOS</b>		<b>320 567</b>	<b>149 896</b>
III.7.1.	Finansinės veiklos pajamos		281 537	122 476
III.7.2.	Kitos pajamos		39 030	27 420
<b>III.8.</b>	<b>KITOS SĄNAUDOS (-)</b>		<b>(29 277)</b>	<b>(149 051)</b>
III.8.1.	Finansinės veiklos sąnaudos (-)		(29 277)	(149 051)
III.8.2.	Kitos sąnaudos (-)		-	-
<b>III.9.</b>	<b>ĮPRASTINĖS VEIKLOS PELNAS (NUOSTOLIAI)</b>		<b>9 235 378</b>	<b>5 432 928</b>
III.10.	YPATINGOSIOS PAJAMOS (PAGAUTĖ)		-	-
III.11.	YPATINGOSIOS SĄNAUDOS (NETEKIMAI) (-)		-	-
<b>III.12.</b>	<b>YPATINGOSIOS VEIKLOS REZULTATAS - PELNAS (NUOSTOLIAI)</b>		<b>-</b>	<b>-</b>
<b>III.13.</b>	<b>ATASKAITINIO LAIKOTARPIO REZULTATAS - PELNAS (NUOSTOLIAI) - PRIEŠ APMOKESTINIMĄ</b>		<b>9 235 378</b>	<b>5 432 928</b>
III.14.	PELNO MOKESTIS (-)		-	-
<b>III.15.</b>	<b>ATASKAITINIO LAIKOTARPIO REZULTATAS - PELNAS (NUOSTOLIAI)</b>		<b>9 235 378</b>	<b>5 432 928</b>

L.e.p. generalinis direktorius

  
(parašas)

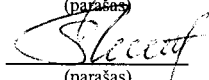
Arūnas Rumskas  
(vardas, pavardė)

L.e.p. vyriausioji finansininkė

  
(parašas)

Ana Šulčienė  
(vardas, pavardė)

L.e.p. vyriausioji aktuarė

  
(parašas)

Edita Saldūkaite  
(vardas, pavardė)